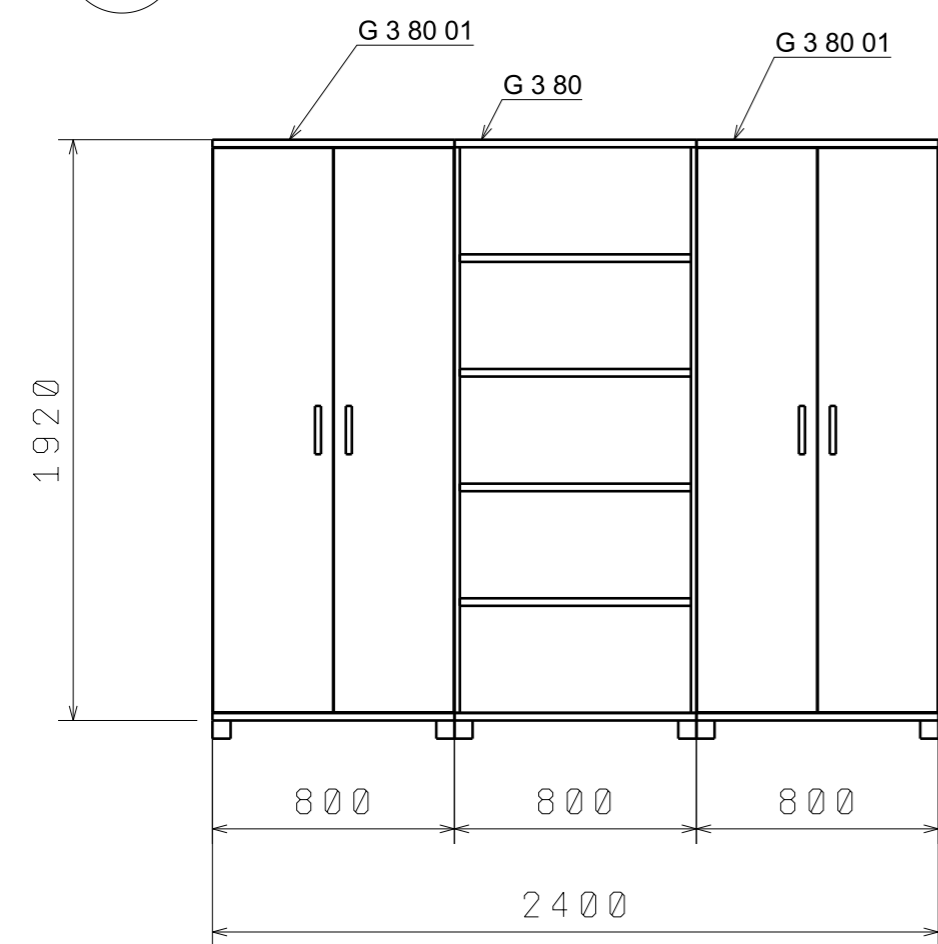


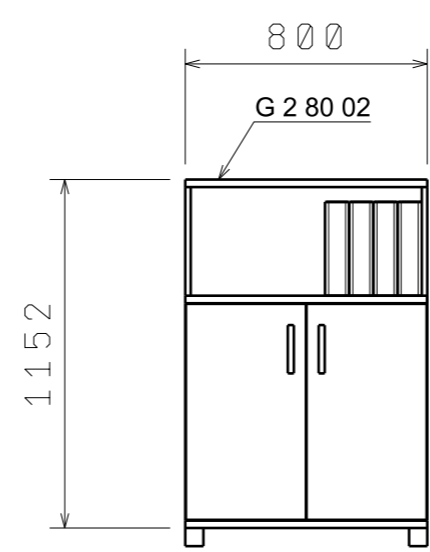
3.11/4

POHLED
Scale: 1:25



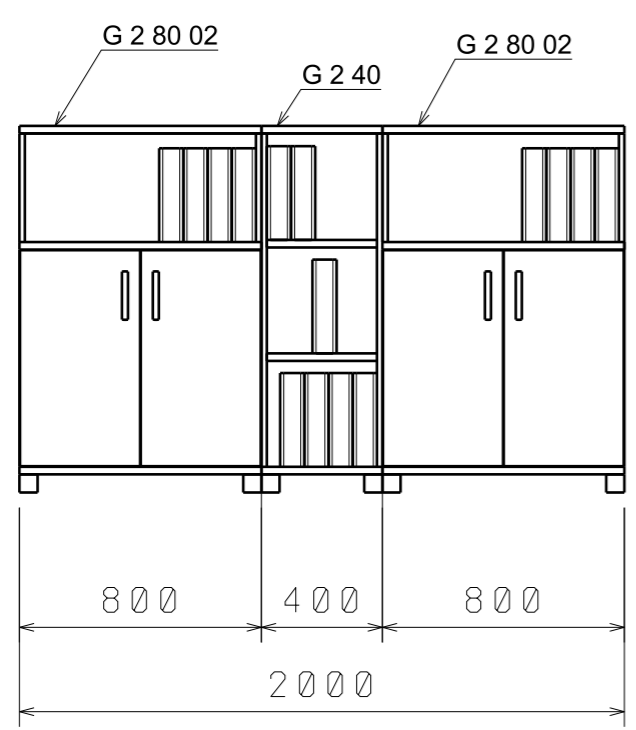
3.11/5

POHLED
Scale: 1:25



3.11/6

POHLED
Scale: 1:25



- G 3 80 01 CELKEM.....2 KS
- G 3 80 CELKEM.....1 KS
- G 2 80 02 CELKEM.....3 KS
- G 2 40 CELKEM.....1 KS

NUTNO DOMĚŘIT NA STAVBĚ !

MĚSTO Dvůr Králové nad Labem 5.3. 2022

Nám. T.G.Masaryka 38

3. NP

ÚLOŽNÉ SKŘÍNĚ

SESTAVY

3.11

3.11/4, 3.11/5, 3.11/6

M 1 : 25