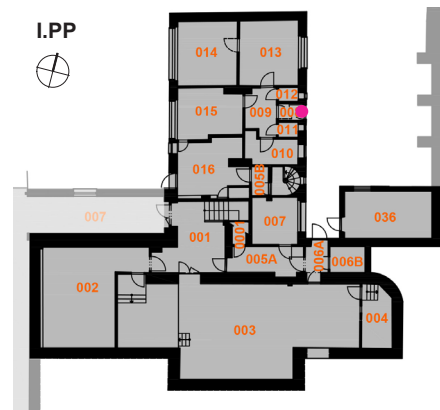


**BÝVALÁ VILA ZDEŇKA SOCHORA VE DVOŘE KRÁLOVÉ N.L.**  
**INVENTARIZAČNÍ KARTA**

Prvek: TR1  
 List: 1

Charakteristika:	Jednokřídlé vstupní dřevěné dveře
Umístění:	Vstup z exteriéru do místnosti 008
Počet prvků:	1
Typ:	Truhlářský prvek
Rozměry:	Sv.: 895/2120 mm

**Rozšířený popis:**  
 Vstup do hospodářské části objektu v úrovni 1PP uzavírají dřevěné levé jednokřídlé dveře. Hladké dveře jsou pročleněny pouze kruhovým okénkem s čirým sklem. Dvevní křídlo je zavěšeno do ocelové zárubně pomocí masivních jednoduše provedených válcových závěsů. Dveře jsou z interiérové strany opatřeny ochranným nátěrem v odstínu slonové kosti. Na dveřích je osazena novodobá hliníková klikka.



**Stav:**  
 Zachovalé s novodobou klikou

**Poznámka:**



Pohled z exteriéru




Pohled z místnosti 008



Novodobá hliníková klika



Válcový závěs



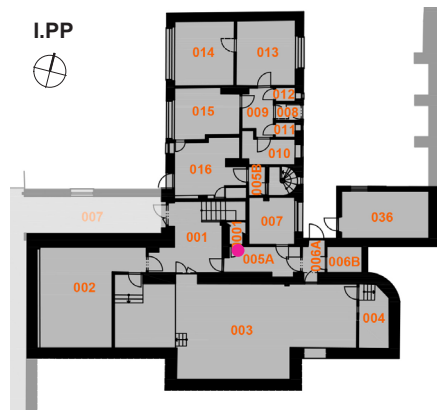
Kruhové prosklené okénko

# BÝVALÁ VILA ZDEŇKA SOCHORA VE DVOŘE KRÁLOVÉ N.L. INVENTARIZAČNÍ KARTA

Prvek: TR2  
List: 1

Charakteristika:	Jednokřídlé dřevěné dveře
Umístění:	Vstup z chodby do místnosti 0001
Počet prvků:	1
Typ:	Truhlářský prvek
Rozměry:	Sv.: 685/1700 mm

**Rozšířený popis:**  
Dřevěné levé dveře uzavírají vstupní otvor pod schodištěm hlavního křídla. Rámová konstrukce s dvojicí příčlů rozdělují dveřní křídlo do tří vpadlých výplní. Výplně jsou tvořeny trojicemi horizontálně kladených prken. Dveřní křídlo je zavěšeno do ocelové zárubně pomocí asymetrických, poměrně masivních, jednoduše provedených válcových závěsů. Dveře jsou opatřeny novodobou klikou. Ze strany popisované místnosti chrání dveře bílý nátěr, z opačné strany jsou dveře ponechány bez jakéhokoliv nátěru.



**Stav:** Zachovalé s novodobou klikou

**Poznámka:**



Pohled z místnosti 005A



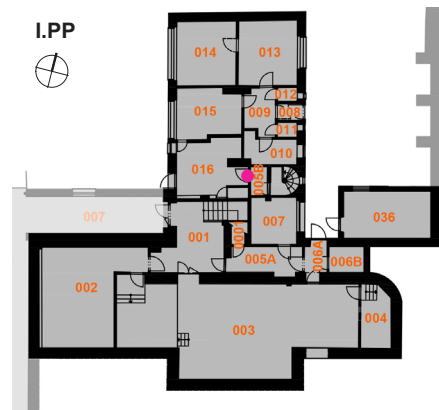
Pohled z místnosti 0001

# BÝVALÁ VILA ZDEŇKA SOCHORA VE DVOŘE KRÁLOVÉ N.L. INVENTARIZAČNÍ KARTA

Prvek: TR3  
List: 1

Charakteristika:	Jednokřídlé dřevěné dveře
Umístění:	Vstup z chodby do místnosti 016
Počet prvků:	1
Typ:	Truhlářský prvek
Rozměry:	Sv.: 835/2120 mm

Rozšířený popis: Dřevěné levé jednokřídlé hladké dveře jsou pročleněny pouze kruhovým okénkem s čirým sklem. Dvevní křídlo je zavěšeno do ocelové zárubně pomocí masivních jednoduše provedených válcových závěsů. Dveře jsou z obou stran opatřeny ochranným nátěrem v odstínu slonové kosti. Na dveřích je osazena novodobá klika.



Stav: Zachovalé s novodobou klikou

Poznámka:



Pohled z místnosti 016



Pohled z místnosti 005B



Novodobá klika z místnosti 016



Novodobá klika z chodby



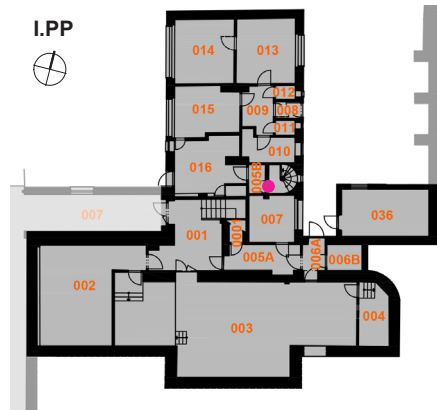
Válcový závěs

# BÝVALÁ VILA ZDEŇKA SOCHORA VE DVOŘE KRÁLOVÉ N.L. INVENTARIZAČNÍ KARTA

Prvek: TR4  
List: 1

Charakteristika:	Jednokřídlé dřevěné dveře
Umístění:	Vstup z chodby do místnosti 005B
Počet prvků:	1
Typ:	Truhlářský prvek
Rozměry:	Sv.: 750/1820 mm

Rozšířený popis: Vstupní otvor uzavírají dřevěné levé jednokřídlé dveře. Nečleněné dveřní křídlo je zavěšeno do ocelové zárubně pomocí masivních jednoduše provedených válcových závěsů. Dveře jsou z obou stran opatřeny ochranným šedým nátěrem. Na dveřích je osazena původní oválná klika s kruhovou podložkou a kruhovým klíčovým štítkem.



Stav: Zachovalé; pod klikami jsou osazeny plastové destičky

Poznámka:



Pohled z chodby



Pohled z místnosti 005B



Válcový závěs



Původní oválná klika s podložkou z místnosti 005B



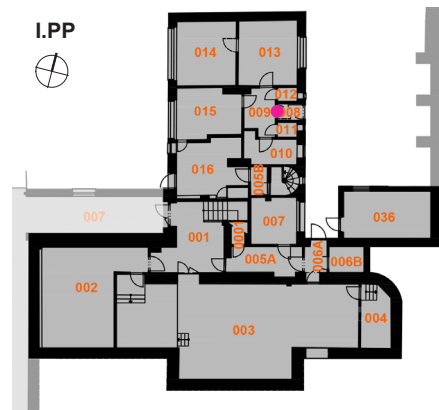
Původní oválná klika s podložkou z chodby

# BÝVALÁ VILA ZDEŇKA SOCHORA VE DVOŘE KRÁLOVÉ N.L. INVENTARIZAČNÍ KARTA

Prvek: TR5  
List: 1

Charakteristika:	Ocelová zárubeň
Umístění:	Vstup ze zádveří do místnosti 009
Počet prvků:	1
Typ:	Truhlářský prvek
Rozměry:	Sv.: 845/2110 mm

Rozšířený popis: Ve vstupním otvoru je v současné době osazena pouze ocelová zárubeň. Nečleněné dřevěné levé jednokřídlé dveře jsou uloženy v místnosti 010. Dvevní křídlo bylo zavěšeno do ocelové zárubně pomocí masivních jednoduše provedených válcových závěsů. Novodobá klika byla z dvevního křídla demontována. V místě jejího osazení je viditelný starší nepůvodní hnědý nátěr.



Stav: Výplň otvoru v současnosti není osazena v zárubních, ale je deponována v místnosti 010; dvevní křídlo je zachovalé bez kliky

Poznámka:



Pohled z místnosti 009



Deponované dvevní křídlo



Spodní část válcového závěsu



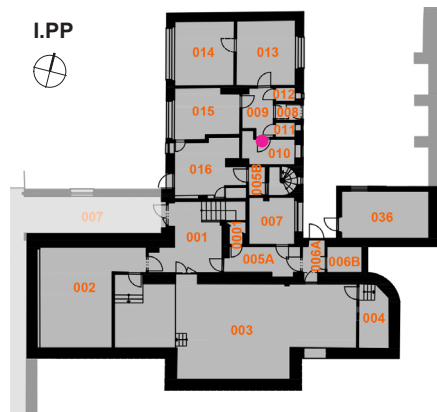
Otvory po klíce a zámku dveří

# BÝVALÁ VILA ZDEŇKA SOCHORA VE DVOŘE KRÁLOVÉ N.L. INVENTARIZAČNÍ KARTA

Prvek: TR6  
List: 1

Charakteristika:	Dřevěné jednoduché dveře
Umístění:	Vstup z chodby do místnosti 010
Počet prvků:	1
Typ:	Truhlářský prvek
Rozměry:	Sv.: 810/2100 mm

Rozšířený popis: Vstupní otvor uzavírají jednokřídlé dřevěné pravé dveře. Hladké nečleněné dvevní křídlo je zavěšeno do ocelové zárubně pomocí jednoduchých válcových závěsů. Dveře jsou z vnitřní i vnější strany osazeny hladkými oválnými klikami s kruhovými podložkami. V současnosti jsou dveře z obou stran opatřeny světlým nátěrem v odstínu slonové kosti.



Stav: Zachovalé; na straně místnosti 009 je pod klikou osazena plastová destička

Poznámka:



Pohled z místnosti 009



Pohled z místnosti 010



Válcový závěs



Původní oválná klika s podložkou z místnosti 009



Původní oválná klika s podložkou z místnosti 010

# BÝVALÁ VILA ZDEŇKA SOCHORA VE DVOŘE KRÁLOVÉ N.L. INVENTARIZAČNÍ KARTA

Prvek: TR7  
List: 1

Charakteristika: Jednokřídlé dřevěné dveře

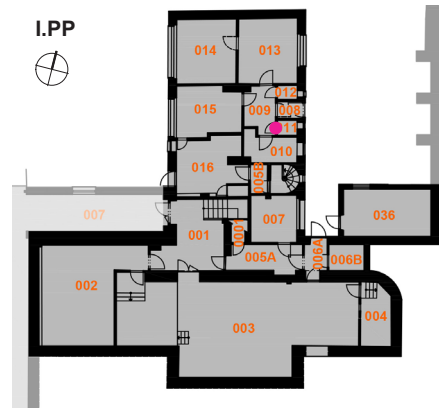
Umístění: Vstup z chodby v místnosti 011

Počet prvků: 1

Typ: Truhlářský prvek

Rozměry: Sv.: 660/2100 mm

Rozšířený popis: Vstupní otvor uzavírají jednokřídlé dřevěné pravé dveře. Hladké nečleněné dvevní křídlo je do ocelové zárubně zavěšeno pomocí jednoduchých válcových závěsů. Dveře jsou z vnitřní i vnější strany osazeny hladkými oválnými klikami. Z obou stran chybí kruhové podložky pod klikami a kruhové klíčové štítky. V současnosti jsou dveře z obou stran opatřeny světlým nátěrem v odstínu slonové kosti.



Stav: Zachovalé; z obou stran jsou pod klikami osazeny plastové destičky; na straně místnosti 009 novodobý plastový obdelníkový štítek, kruhové podložky pod klikami a kruhové klíčové štítky zcela chybí

Poznámka:



Pohled z místnosti 009



Pohled z místnosti 011



Válcový závěs



Původní oválná klika z místnosti 009



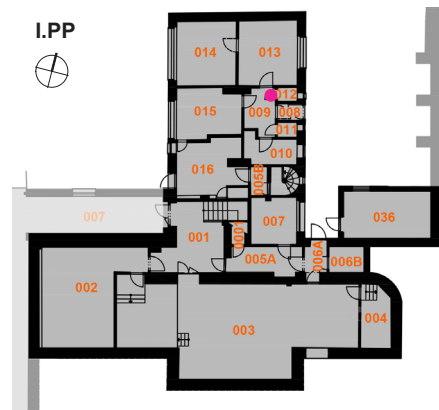
Původní oválná klika z místnosti 013

# BÝVALÁ VILA ZDEŇKA SOCHORA VE DVOŘE KRÁLOVÉ N.L. INVENTARIZAČNÍ KARTA

Prvek: TR8  
List: 1

Charakteristika:	Jednokřídlé dřevěné dveře
Umístění:	Vstup z chodby do místnosti 012
Počet prvků:	1
Typ:	Truhlářský prvek
Rozměry:	Sv.: 670/2090 mm

Rozšířený popis: Vstupní otvor uzavírají dřevěné pravé jednokřídlé nečleněné dveře. Dveře jsou zavěšeny do ocelových zárubní pomocí poměrně masivních, jednoduše provedených válcových závěsů. Dvevní křídlo je z obou stran opatřeno nátěrem v barvě slonové kosti. Na křídle je z obou stran osazena hladká oválná klika s kruhovou podložkou.



Stav: Zachovalé

Poznámka:



Pohled z místnosti 009



Pohled z místnosti 012

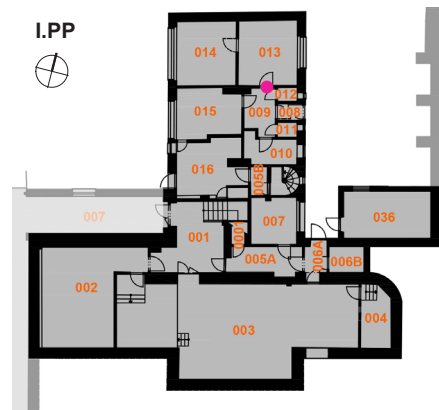


**BÝVALÁ VILA ZDEŇKA SOCHORA VE DVOŘE KRÁLOVÉ N.L.**  
INVENTARIZAČNÍ KARTA

Prvek: TR9  
List: 1

Charakteristika:	Jednokřídlé dřevěné dveře
Umístění:	Vstup z chodby do místnosti 013
Počet prvků:	1
Typ:	Truhlářský prvek
Rozměry:	Sv.: 835/2095 mm

Rozšířený popis: Vstupní otvor uzavírají dřevěné levé jednokřídlé dveře. Dveře jsou zavěšeny do ocelových zárubní pomocí poměrně masivních, jednoduše provedených válcových závěsů. Hladké dveře jsou pročleněny pouze kruhovým okénkem s čirým sklem. Dvevní křídlo je z obou stran opatřeno nátěrem v barvě slonové kosti. Na křídlo byla z obou stran osazena novodobá hliníková klika.



Stav: Zachovalé s novodobou klikou

Poznámka:



Pohled z místnosti 009



Pohled z místnosti 013

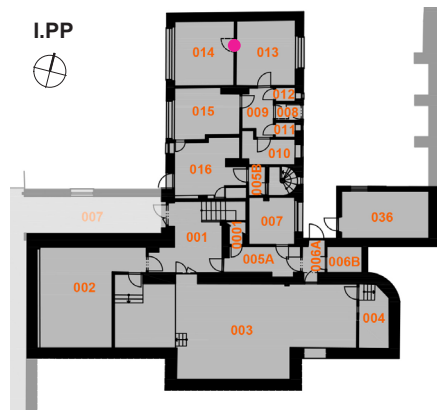


**BÝVALÁ VILA ZDEŇKA SOCHORA VE DVOŘE KRÁLOVÉ N.L.  
INVENTARIZAČNÍ KARTA**

Prvek: TR11  
List: 1

Charakteristika:	Ocelová zárubeň
Umístění:	Vstup z místnosti 013 do místnosti 014
Počet prvků:	1
Typ:	Pozůstatek po truhlářském prvku
Rozměry:	Sv.: 840/2095 mm

Rozšířený popis: Ocelová zárubeň byla vyrobena pro vsazení levých dveří. Výplň otvoru v současnosti chybí.



Stav: Výplň otvoru chybí

Poznámka:



Pohled z místnosti 014



Spodní část válcového závěsu

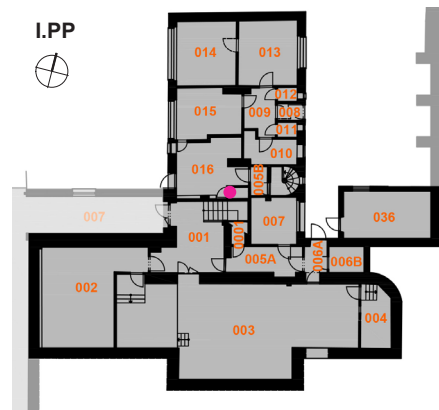
# BÝVALÁ VILA ZDEŇKA SOCHORA VE DVOŘE KRÁLOVÉ N.L. INVENTARIZAČNÍ KARTA

Prvek: TR12  
List: 1

Charakteristika:	Dřevěný shoz na prádlo
Umístění:	Prvek vertikálně spojující místnosti 016, 106 a 212
Počet prvků:	1
Typ:	Truhlářský prvek
Rozměry:	

**Rozšířený popis:**

Shoz na prádlo prochází všemi výškovými úrovněmi domu. Vyústění shozu se nachází v jihovýchodním koutě místnosti 016. Čelní (západní) stěna tohoto shozu je téměř v celé své výšce tvořena dřevěným dveřním křídlem osazeným v dřevěném rámu pomocí jednoduše provedených válcových závěsů. Nečleněné křídlo je uzavíráno petlicí a opatřeno nátěrem v odstínu slonové kosti. Uvnitř popisovaného tělesa se nachází užší dřevěný kubus končící zhruba 1,2 m nad úroveň podlahy. Užší kubus tvoří vlastní prádelní šachtu je obestaven dvěma úrovněmi betonových polic. Spodní část shozu zůstala z funkčních důvodů zcela volná. Vertikální šachta je v úrovni 1. NP přístupná drobnými čtvercovými dvířky, která jsou osazena v ocelové zárubni. K vysouvání dvířek slouží protáhlý zalomený úchyt. V úrovni 2. NP začíná šachta schozu v místnosti 212. Její ústí je kryto vestavěnými čtvercovými dvířky osazenými v dřevěném rámu. Dvířka jsou zavěšena do rámu pomocí skříňových závěsů. Pro snadnou manipulaci jsou dvířka osazena jednoduchými madly kruhového průřezu na kruhových podložkách (madlo i podložky jsou jedním prvkem). Zděná šachta shozu není ve vnitřní části obedněna.



Stav: Zachovalý

Poznámka:



Dveře shozu na prádlo v místnosti 016



Pohled do vnitřní části shozu v místnosti 016



Petlice dveří v místnosti 016



Válcové závěsy dveří v místnosti 016



Madlo dvířek v místnosti 212



Dvířka kryjící šachtu v místnosti 106



Dvířka kryjící začátek šachty v místnosti 212

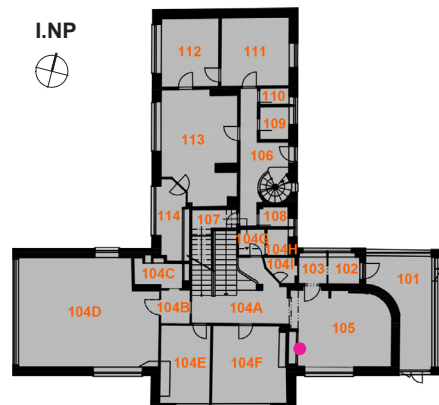
BÝVALÁ VILA ZDEŇKA SOCHORA VE DVOŘE KRÁLOVÉ N.L. INVENTARIZAČNÍ KARTA		Prvek: TR18 List: 1
Charakteristika:	Vestavěný úložný prostor	<div>I.NP</div>
Umístění:	Úložný prostor v místnosti 104F	
Počet prvků:	1	
Typ:	Truhlářský prvek	
Rozměry:	Sv.: 2070/2150 mm	
Rozšířený popis:	Vestavěná prosklená skříň s dýhovým soklem a dýhovým obkladem je umístěna v místnosti 104F. Svrchní deska skříně je skleněná výplň, přes níž bylo možné prostor samostatně nasvítit. Vnější roh skříně je tvořen ocelovou výtuhou. Výška skleněných polic je jednoduše nastavitelná pomocí ocelových lišt a konzol. Čelní posuvná skla byla v minulosti odstraněna.	
Stav:	Zachovalý s dodatečnou úpravou; detailním průzkumem bude třeba ověřit rozsah dodatečných úprav prvku	
Poznámka:		

# BÝVALÁ VILA ZDEŇKA SOCHORA VE DVOŘE KRÁLOVÉ N.L. INVENTARIZAČNÍ KARTA

Prvek: TR19  
List: 1

Charakteristika:	Dřevěná vestavěná skříň
Umístění:	Skříň v místnosti 105
Počet prvků:	1
Typ:	Truhlářský prvek
Rozměry:	Sv.: 1910/2180 mm

**Rozšířený popis:**  
Vestavěný úložný prostor je rámové konstrukce. V jeho horní části se nachází šestice skříněk s hladkými nečleněnými dvířky uchycenými pomocí skříňových závěsů. Spodní část vestavěné úložné skříně je uzavírána dvojicí žaluziových dvířek. Dvířka se pohybují v drážce směrem do boku. Posuvná dvířka jsou doplněna jednoduchými madly kruhového průřezu.



**Stav:** Zachovalá s dodatečnou úpravou horní části

**Poznámka:**



Pohled na vestavnou skříň



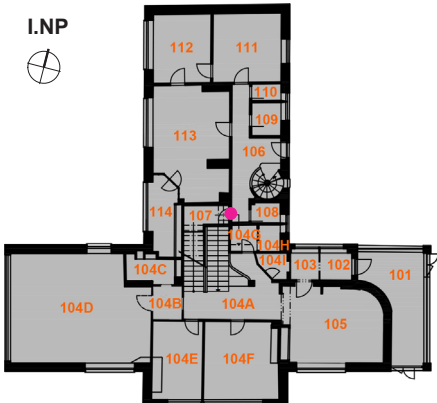
Madlo žaluziových dvířek



Spodní část úložného prostoru



Detail posuvných žaluziových dvířek

BÝVALÁ VILA ZDEŇKA SOCHORA VE DVOŘE KRÁLOVÉ N.L. INVENTARIZAČNÍ KARTA		Prvek: TR20 List: 1
Charakteristika:	Jednokřídlé dřevěné dveře	
Umístění:	Vstup z chodby do místnosti 107	
Počet prvků:	1	
Typ:	Truhlářský prvek	
Rozměry:	Sv.: 680/1825 mm	
Rozšířený popis:	Vstupní otvor uzavírají dřevěné pravé jednokřídlé dveře. Nečleněné dveřní křídlo je zavěšeno do ocelové zárubně pomocí masivních jednoduše provedených válcových závěsů. Dveře jsou z obou stran opatřeny ochranným nátěrem v odstínu slonové kosti. Na dveřích je z bou stran osazena novodobá klika. Pod dnes již demontovanou kruhovou podložkou kliky je viditelný starší šedý nátěr.	
Stav:	Zachovalé s novodobou klikou	
Poznámka:		



Pohled z místnosti 107



Pohled z místnosti 106

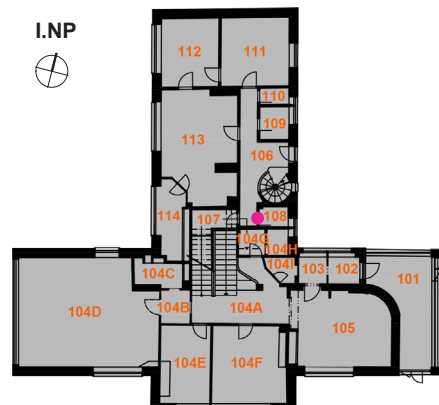


**BÝVALÁ VILA ZDEŇKA SOCHORA VE DVOŘE KRÁLOVÉ N.L.**  
INVENTARIZAČNÍ KARTA

Prvek: TR21  
List: 1

Charakteristika:	Jednokřídlé dřevěné dveře
Umístění:	Vstup z chodby do místnosti 108
Počet prvků:	1
Typ:	Truhlářský prvek
Rozměry:	Sv.: 690/2100 mm

Rozšířený popis: Vstupní otvor uzavírají dřevěné levé jednokřídlé dveře. Nečleněné dveřní křídlo je zavěšeno do ocelové zárubně pomocí masivních jednoduše provedených válcových závěsů. Dveře jsou opatřeny ochranným nátěrem v odstínu slonové kosti. Na dveřích je z obou stran osazena původní oválná klika s novodobou plastovou podložkou.



Stav: Zachovalé

Poznámka:



Pohled z místnosti 108



Pohled z místnosti 106



Oválná klika s podložkou z místnosti 108



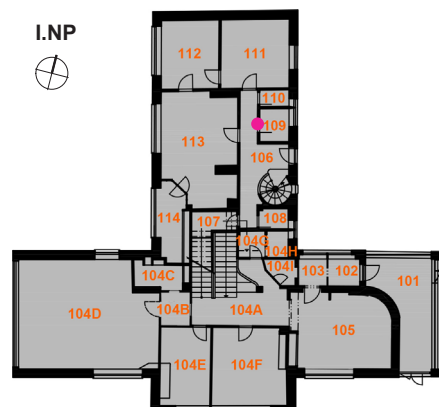
Jednoduché válcové závěsy

**BÝVALÁ VILA ZDEŇKA SOCHORA VE DVOŘE KRÁLOVÉ N.L.**  
INVENTARIZAČNÍ KARTA

Prvek: TR22  
List: 1

Charakteristika:	Ocelová zárubeň
Umístění:	Vstup z chodby do místnosti 109
Počet prvků:	1
Typ:	Truhlářský prvek
Rozměry:	Sv.: 695/2110 mm

Rozšířený popis: Vstupní otvor uzavírají dřevěné levé jednokřídlé dveře. Nečleněné dveřní křídlo je zavěšeno do ocelové zárubně pomocí masivních jednoduše provedených válcových závěsů. Dveře jsou opatřeny ochranným nátěrem v odstínu slonové kosti. Na dveřích je z obou stran osazena původní oválná klika s kruhovou podložkou a kruhovým klíčovým štítkem.



Stav: Zachovalé; na straně místnosti 106 je pod klikou osazena novodobá plastová destička

Poznámka:



Pohled z místnosti 109



Pohled z místnosti 110



Oválná klika a klíčový štítek z místnosti 109



Oválná klika a klíčový štítek z místnosti 106



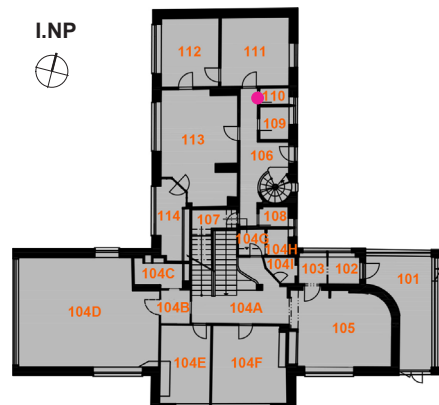
Válcový závěs

**BÝVALÁ VILA ZDEŇKA SOCHORA VE DVOŘE KRÁLOVÉ N.L.**  
INVENTARIZAČNÍ KARTA

Prvek: TR23  
List: 1

Charakteristika:	Ocelová zárubeň
Umístění:	Vstup z chodby do místnosti 110
Počet prvků:	1
Typ:	Truhlářský prvek
Rozměry:	Sv.: 695/2110 mm

Rozšířený popis: Vstupní otvor uzavírají dřevěné levé jednokřídlé dveře. Nečleněné dveřní křídlo je zavěšeno do ocelové zárubně pomocí masivních jednoduše provedených válcových závěsů. Dveře jsou opatřeny ochranným nátěrem v odstínu slonové kosti. Na dveřích je z obou stran osazena původní oválná klika s kruhovou podložkou.



Stav: Zachovalé; na straně místnosti 106 je pod klikou osazena novodobá plastová destička

Poznámka:



Pohled z místnosti 110



Pohled z místnosti 106



Válcový závěs



Původní oválná klika s podložkou z místnosti 106



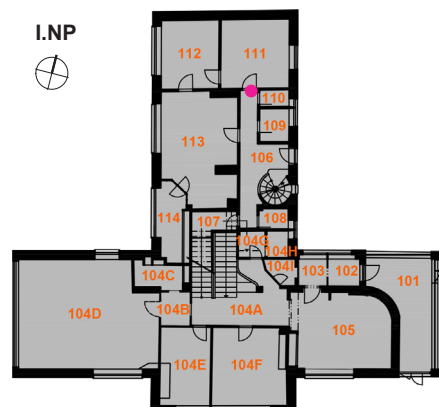
Původní oválná klika s podložkou z místnosti 110

**BÝVALÁ VILA ZDEŇKA SOCHORA VE DVOŘE KRÁLOVÉ N.L.**  
INVENTARIZAČNÍ KARTA

Prvek: TR24  
List: 1

Charakteristika:	Ocelová zárubeň
Umístění:	Vstup z místnosti chodby do místnosti 111
Počet prvků:	1
Typ:	Truhlářský prvek
Rozměry:	Sv.: 830/2100 mm

Rozšířený popis: Vstupní otvor uzavírají dřevěné levé jednokřídlé dveře. Nečleněné dveřní křídlo je zavěšeno do ocelové zárubně pomocí masivních jednoduše provedených válcových závěsů. Dveře jsou opatřeny ochranným nátěrem v odstínu slonové kosti. Na dveřích je z bou stran osazena původní oválná klika s kruhovou podložkou a kruhovým klíčovým štítkem.



Stav: Zachovalé

Poznámka:



Pohled z místnosti 106



Pohled z místnosti 111



Oválná klika a klíčový štítek z místnosti 111



Oválná klika a klíčový štítek z místnosti 106



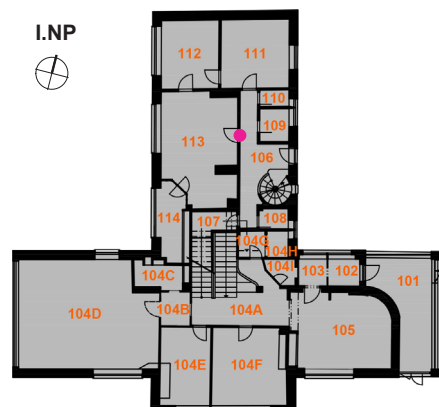
Válcový závěs

**BÝVALÁ VILA ZDEŇKA SOCHORA VE DVOŘE KRÁLOVÉ N.L.**  
INVENTARIZAČNÍ KARTA

Prvek: TR25  
List: 1

Charakteristika:	Jednokřídlé dřevěné dveře
Umístění:	Vstup z chodby do místnosti 113
Počet prvků:	1
Typ:	Truhlářský prvek
Rozměry:	Sv.: 835/2070 mm

Rozšířený popis: Vstupní otvor uzavírají dřevěné levé jednokřídlé dveře. Nečleněné dveřní křídlo je zavěšeno do ocelové zárubně pomocí masivních jednoduše provedených válcových závěsů. Dveře jsou opatřeny ochranným nátěrem v odstínu slonové kosti. Na dveřích je z obou stran osazena novodobá klika. Kruhová podložka zůstala zachována.



Stav: Zachovalé s novodobou klikou

Poznámka:



Pohled z místnosti 113



Pohled z místnosti 106



Válcový závěs



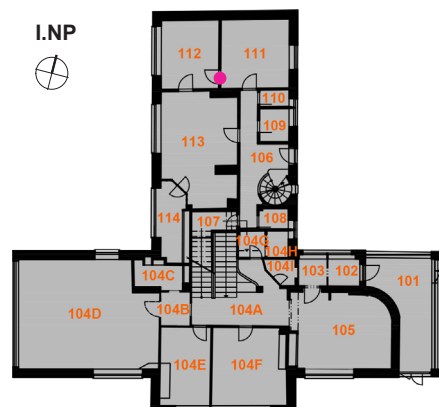
Novodobá klika s kruhovou podložkou

**BÝVALÁ VILA ZDEŇKA SOCHORA VE DVOŘE KRÁLOVÉ N.L.  
INVENTARIZAČNÍ KARTA**

Prvek: TR26  
List: 1

Charakteristika:	Jednokřídlé dřevěné dveře
Umístění:	Vstup z místnosti 111 do místnosti 112
Počet prvků:	1
Typ:	Truhlářský prvek
Rozměry:	Sv.: 835/2110 mm

Rozšířený popis: Vstupní otvor uzavírají dřevěné levé nečleněné jednokřídlé dveře. Dveřní křídlo je zavěšeno do ocelové zárubně pomocí masivních jednoduše provedených válcových závěsů. Dveře jsou opatřeny ochranným nátěrem v odstínu slonové kosti. Na dveřích je z obou stran osazena novodobá kliky. Otisky kruhové podložky původní kliky a klíčového štítku jsou na křídle doposud patrné.



Stav: Zachovalé s novodobou klikou

Poznámka:



Pohled z místnosti 112



Pohled z místnosti 111

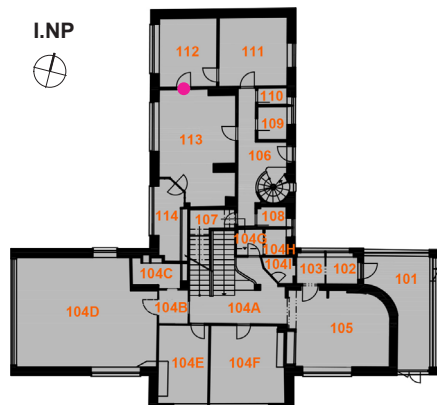


# BÝVALÁ VILA ZDEŇKA SOCHORA VE DVOŘE KRÁLOVÉ N.L. INVENTARIZAČNÍ KARTA

Prvek: TR27  
List: 1

Charakteristika:	Jednokřídlé dřevěné dveře
Umístění:	Vstup z místnosti 112 do místnosti 113
Počet prvků:	1
Typ:	Truhlářský prvek
Rozměry:	Sv.: 840/2110 mm

Rozšířený popis: Vstupní otvor uzavírají dřevěné levé jednokřídlé dveře. Dveřní křídlo je zavěšeno do ocelové zárubně pomocí masivních jednoduše provedených válcových závěsů. Dveře jsou opatřeny ochranným nátěrem v odstínu slonové kosti. Na dveřích je z obou stran osazena původní oválná klika s kruhovou podložkou a kruhovým klíčovým štítkem.



Stav: Zachovalé

Poznámka:



Pohled z místnosti 120



Válcový závěs



Původní oválná klika a klíčový štítek



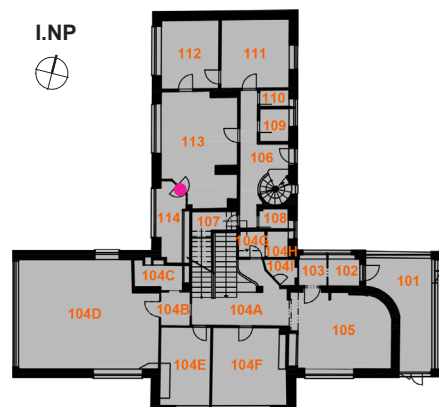
Původní oválná klika

# BÝVALÁ VILA ZDEŇKA SOCHORA VE DVOŘE KRÁLOVÉ N.L. INVENTARIZAČNÍ KARTA

Prvek: TR28  
List: 1

Charakteristika:	Prosklená stěna s kyvadlovými dveřmi
Umístění:	Předěl mezi místnostmi 113 a 114
Počet prvků:	1
Typ:	Truhlářský prvek
Rozměry:	Sv.: 700/2090 mm

**Rozšířený popis:** Prosklená stěna tvoří polygonový segment o třech dílech. Samotná konstrukce stěny se skládá ze čtyř dílů (od západu): Prosklené neotvíravé okno, úzký neotvíravý dvevní díl s kyvadlovými závěsy, jednokřídlé kyvadlové dveře a neotvíravý dvevní díl. Spodní části této stěny jsou vždy plné, zatímco horní části stěny jsou prosklené. Nad stěnou pokračuje ke stropu subtilní nadezdívka. Krajní (západní) díl tvoří neotevíravé okno spočívající na podezdívce. Okno je rozděleno křížem z příčlů do čtyř tabulek. Navazující úzký díl je v podstatě rozšířenou dvevní zárubní s dvojicí závěsů. Horní část tohoto dílu člení pouze jedna horizontální příčle. Na díl se závěsy navazují kyvadlové dveře. Jednokřídlé dveře jsou v horní části opět rozděleny křížem složeným ze příčlů do čtyř skleněných tabulek. Téměř v celé šíři dveří jsou osazena dvě mosazná madla (z každé strany dveří) s dvakrát zalomenými konci. Spodní část dveří je chráněna dvěma plechovými pásy. Poslední díl má opět spodní část plnou a horní část prosklenou. V tomto případě jsou prosklené tabule rozděleny příčlemi ve tvaru obráceného „T“. Stěna je natřena bílou barvou.



**Stav:** Zachovalá

**Poznámka:**



Pohled z místnosti 113



Závěs kyvadlových dveří



Pohled z místnosti 114



Madlo kyvadlových dveří

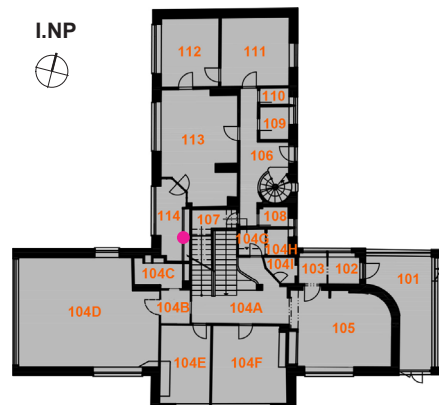
# BÝVALÁ VILA ZDEŇKA SOCHORA VE DVOŘE KRÁLOVÉ N.L. INVENTARIZAČNÍ KARTA

Prvek: TR29  
List: 1

Charakteristika:	Vestavěný příborník
Umístění:	Příborník v místnosti 114 a 104C
Počet prvků:	1
Typ:	Truhlářský prvek
Rozměry:	Sv.: 3100/1700 mm

**Rozšířený popis:**

Základem příborníku je monolitická rámová konstrukce. Dvojici hlavních polic přetíná recentní interiérová zeď mezi místnostmi 104C a 114. Tyto police opatřené bílým nátěrem dělí příborník do dvou částí. Spodní díl příborníku vyplňují hnědé dřevěné zásuvky a skříňky s posuvnými dřevěnými dvířky. Zásuvky jsou doplněny drobnými zámkovými mechanismy a jednoduchými mosaznými madly kruhového průřezu na kruhových podložkách. Na zásuvky navazuje trojice pošinovacích dvířek. Pro jednoduché uchopení dvířek jsou na jejich bocích osazeny zapuštěné mušle. Na zadní vnitřní stěně těchto skříněk se zachovala původní tapeta. Horní díl příborníku je v krajních dílech rozdělen skleněnými policemi podporovanými vždy třemi kovovými konzolami. Příborník je částečně uzavírán dvojicí čírych skleněných pošinovacích tabulí. Skleněné tabule se posouvají v kovovém rámu s dvojicí drážek. Jelikož se jedná o poměrně velké a těžké tabule, jsou jejich spodní hrany opatřeny subtilními lyžinami. Při krajích mají skla výbrusy k usnadnění posouvání.



Stav:	Zachovalý
-------	-----------

Poznámka:	
-----------	--



Pohled na příborník z místnosti 114



Pohled na police příborníku v místnosti 104C



Detail příborníku v místnosti 104C



Spodní část příborníku se zásuvkami a originální tapetou



Madlo poštinovacích dveří



Skleněné police horní části příborníku v místnosti 114



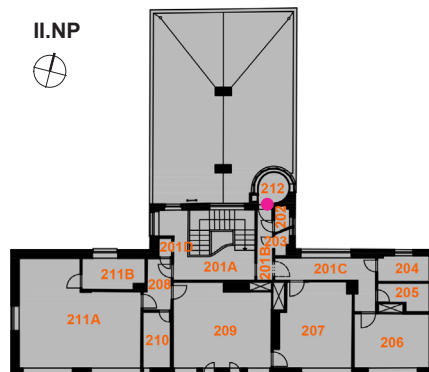
Madlo zásuvek příborníku

**BÝVALÁ VILA ZDEŇKA SOCHORA VE DVOŘE KRÁLOVÉ N.L.**  
INVENTARIZAČNÍ KARTA

Prvek: TR30  
List: 1

Charakteristika:	Jednokřídlé dřevěné dveře
Umístění:	Vstup z chodby do místnosti 212
Počet prvků:	1
Typ:	Truhlářský prvek
Rozměry:	Sv.: 790/1990 mm

**Rozšířený popis:** Vstupní otvor uzavírají dřevěné pravé jednokřídlé nečleněné dveře. Ty jsou v současné době z chodby 201C nepřístupné. Ze strany místnosti 212 jsou dveře opatřeny ochranným nátěrem v odstínu slonové kosti. Na dveřích není osazena žádná klika, ale pouze novodobá podložka. Pod podložkou je viditelný otisk kruhové podložky původní kliky.



**Stav:** Zachovalé, s novodobou podložkou, bez kliky

**Poznámka:**



Pohled z místnosti 212



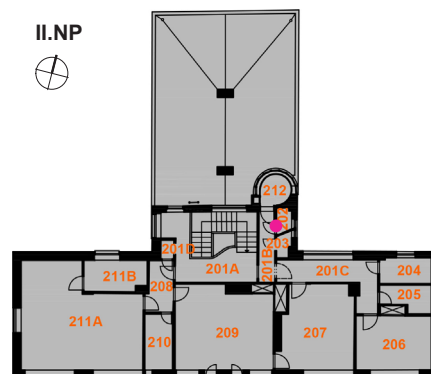
Novodobá podložka

**BÝVALÁ VILA ZDEŇKA SOCHORA VE DVOŘE KRÁLOVÉ N.L.**  
INVENTARIZAČNÍ KARTA

Prvek: TR31  
List: 1

Charakteristika:	Jednokřídlé dřevěné dveře
Umístění:	Vstup z chodby do místnosti 202
Počet prvků:	1
Typ:	Truhlářský prvek
Rozměry:	Sv.: 694/2115 mm

Rozšířený popis: Vstupní otvor uzavírají dřevěné levé jednokřídlé dveře. Nečleněné dveřní křídlo je zavěšeno do ocelové zárubně pomocí masivních jednoduše provedených válcových závěsů. Dveře jsou opatřeny ochranným nátěrem v odstínu slonové kosti. Na dveřích je z obou stran osazena původní oválná klika s kruhovou podložkou.



Stav: Zachovalé

Poznámka:



Pohled z místnosti 201B



Pohled z místnosti 202



Původní válcový závěs



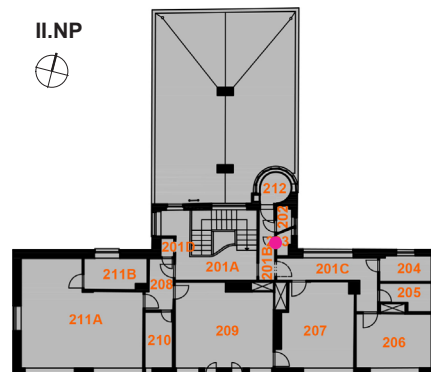
Původní oválná klika z místnosti 201B

**BÝVALÁ VILA ZDEŇKA SOCHORA VE DVOŘE KRÁLOVÉ N.L.**  
INVENTARIZAČNÍ KARTA

Prvek: TR32  
List: 1

Charakteristika:	Jednokřídlé dřevěné dveře
Umístění:	Vstup z chodby do místnosti 203
Počet prvků:	1
Typ:	Truhlářský prvek
Rozměry:	Sv.: 694/2115 mm

Rozšířený popis: Vstupní otvor uzavírají dřevěné levé jednokřídlé dveře. Nečleněné dveřní křídlo je zavěšeno do ocelové zárubně pomocí masivních jednoduše provedených válcových závěsů. Dveře jsou opatřeny ochranným nátěrem v odstínu slonové kosti. Na dveřích je z obou stran osazena oválná klika s mladší oválnou podložkou.



Stav: Zachovalé

Poznámka:



Pohled z místnosti 201B



Pohled z místnosti 203



Oválná klika s novodobou podložkou z místnosti 201B



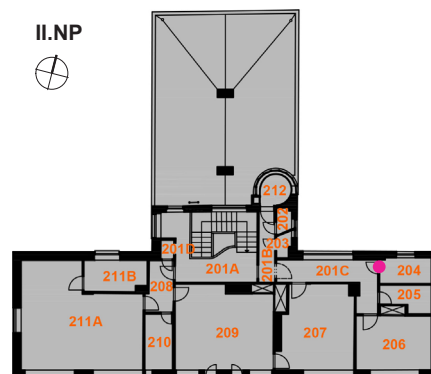
Válcový závěs

**BÝVALÁ VILA ZDEŇKA SOCHORA VE DVOŘE KRÁLOVÉ N.L.**  
INVENTARIZAČNÍ KARTA

Prvek: TR33  
List: 1

Charakteristika:	Jednokřídlé dřevěné dveře
Umístění:	Vstup chodby do místnosti 204
Počet prvků:	1
Typ:	Truhlářský prvek
Rozměry:	Sv.: 695/2060 mm

Rozšířený popis: Vstupní otvor uzavírají dřevěné levé jednokřídlé dveře. Nečleněné dveřní křídlo je zavěšeno do ocelové zárubně pomocí masivních jednoduše provedených válcových závěsů. Dveře jsou opatřeny ochranným nátěrem v odstínu slonové kosti. Na dveřích je z obou stran osazena novodobá kliky.



Stav: Zachovalé s novodobou klikou

Poznámka:



Pohled z místnosti 201C



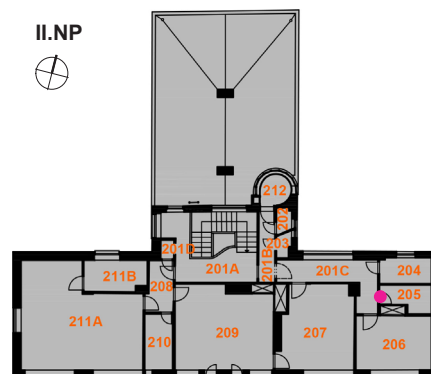
Pohled z místnosti 204

**BÝVALÁ VILA ZDEŇKA SOCHORA VE DVOŘE KRÁLOVÉ N.L.**  
INVENTARIZAČNÍ KARTA

Prvek: TR34  
List: 1

Charakteristika:	Jednokřídlé dřevěné dveře
Umístění:	Vstup chodby do místnosti 205
Počet prvků:	1
Typ:	Truhlářský prvek
Rozměry:	Sv.: 695/2060 mm

Rozšířený popis: Vstupní otvor uzavírají dřevěné levé jednokřídlé dveře. Nečleněné dveřní křídlo je zavěšeno do ocelové zárubně pomocí masivních jednoduše provedených válcových závěsů. Dveře jsou opatřeny ochranným nátěrem v odstínu slonové kosti. Na dveřích je z obou stran osazena původní oválná klika s kruhovou podložkou.



Stav: Zachovalé s dodatečně instalovaným novodobým zámkem

Poznámka:



Pohled z místnosti 205



Pohled z místnosti 201C



Válcový závěs



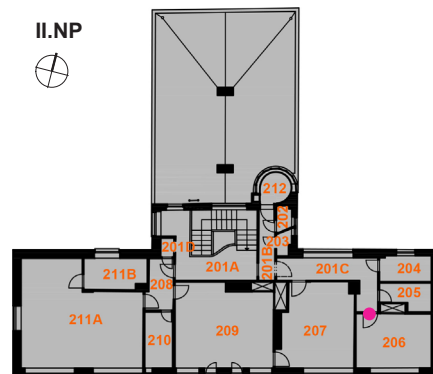
Původní oválná klika s podložkou z místnosti 205

# BÝVALÁ VILA ZDEŇKA SOCHORA VE DVOŘE KRÁLOVÉ N.L. INVENTARIZAČNÍ KARTA

Prvek: TR35  
List: 1

Charakteristika:	Jednokřídlé dřevěné dveře
Umístění:	Vstup chodby do místnosti 206
Počet prvků:	1
Typ:	Truhlářský prvek
Rozměry:	Sv.: 840/2120 mm

Rozšířený popis: Vstupní otvor uzavírají dřevěné levé jednokřídlé dveře. Nečleněné dveřní křídlo je zavěšeno do ocelové zárubně pomocí masivních jednoduše provedených válcových závěsů. Dveře jsou opatřeny ochranným nátěrem v odstínu slonové kosti. Na dveřích je z obou stran osazena novodobá klika.



Stav: Zachovalé s novodobou klikou

Poznámka:



Pohled z místnosti 206



Pohled z místnosti 201C

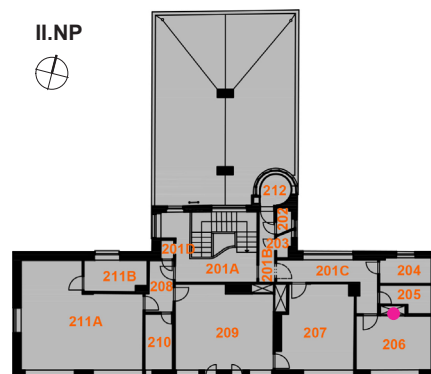


# BÝVALÁ VILA ZDEŇKA SOCHORA VE DVOŘE KRÁLOVÉ N.L. INVENTARIZAČNÍ KARTA

Prvek: TR36  
List: 1

Charakteristika:	Vestavěná skříň
Umístění:	Příborník v místnosti 206
Počet prvků:	1
Typ:	Truhlářský prvek
Rozměry:	Sv.: 1550/2100 mm

Rozšířený popis: Vestavěná dřevěná skříň dominuje místnosti 206. Převážná část skříně je uzavírána žaluziovou svinovačkou. Spodní díl vyplňuje zásuvka. Svinovačka je ovládána pomocí původních kovových madel. Drobná kovová madla jsou kruhového průřezu s rozšířenými kruhovými podložkami. Boční stěny skříně jsou stejné jako police a zásuvky dýhové. Skříň je rozdělena asymetricky umístěnou svislou příčkou do dvou dílů, které jsou dále členěny. Užší díl je rozdělen pěticí polic, přičemž pouze čtyři jsou původní. Trojice polic horizontálně dělicích širší díl úložného prostoru je recentní. Spodní část skříně tvoří dřevěná zásuvka. V horní části je zásuvka opatřena kovovým úchytem. Vnější rám skříně je stejně jako spodní zásuvka opatřen tmavě hnědým recentním nátěrem.



Stav: Zachovalá

Poznámka:



Pohled na vestavěnou skříň z místnosti 206



Madlo svinovačky



Pohled na otevřenou skříň v místnosti 206



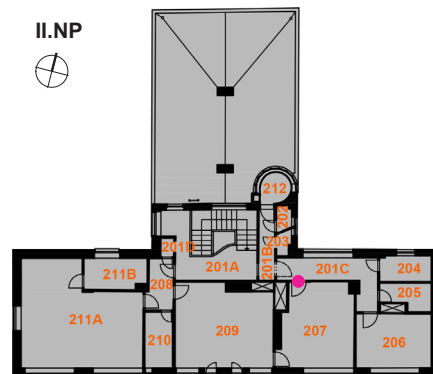
Pohled do skříně

# BÝVALÁ VILA ZDEŇKA SOCHORA VE DVOŘE KRÁLOVÉ N.L. INVENTARIZAČNÍ KARTA

Prvek: TR37  
List: 1

Charakteristika:	Jednokřídlé dřevěné dveře
Umístění:	Vstup z chodby do místnosti 207
Počet prvků:	1
Typ:	Truhlářský prvek
Rozměry:	Sv.: 845/2110mm

Rozšířený popis: Vstupní otvor uzavírají dřevěné levé jednokřídlé dveře. Nečleněné dveřní křídlo je zavěšeno do ocelové zárubně pomocí masivních jednoduše provedených válcových závěsů. Dveře jsou opatřeny ochranným nátěrem v odstínu slonové kosti. Na dveřích je z obou stran osazena novodobá klikka.



Stav: Zachovalé s novodobou klikou

Poznámka:



Pohled z místnosti 207



Pohled z místnosti 201C



Novodobá klika z místnosti 207



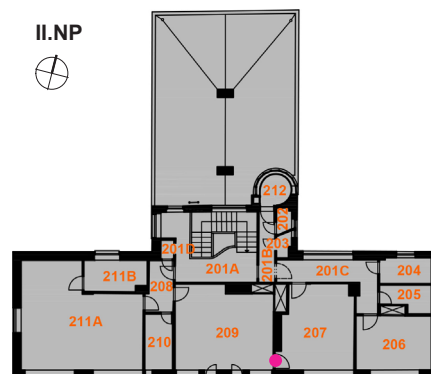
Válcový závěs

# BÝVALÁ VILA ZDEŇKA SOCHORA VE DVOŘE KRÁLOVÉ N.L. INVENTARIZAČNÍ KARTA

Prvek: TR38  
List: 1

Charakteristika:	Jednokřídlé dřevěné dveře
Umístění:	Vstup z místnosti 207 do místnosti 209
Počet prvků:	1
Typ:	Truhlářský prvek
Rozměry:	Sv.: 845/2125 mm

Rozšířený popis: Vstupní otvor uzavírají dřevěné levé jednokřídlé dveře. Nečleněné dveřní křídlo je zavěšeno do ocelové zárubně pomocí masivních jednoduše provedených válcových závěsů. Dveře jsou z obou stran opatřeny ochranným nátěrem v odstínu slonové kosti. Na dveřích není osazena žádná klika, pouze na straně místnosti 207 zůstala novodobá obdélníková podložka.



Stav: Zachovalé s novodobou podložkou bez kliky

Poznámka:



Pohled z místnosti 209



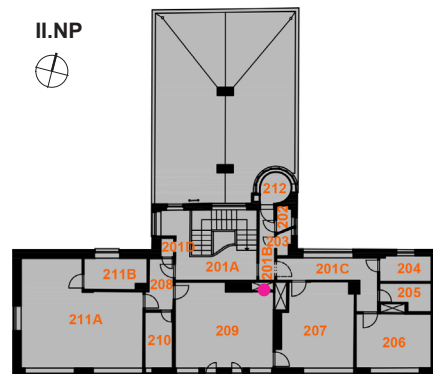
Pohled z místnosti 207

# BÝVALÁ VILA ZDEŇKA SOCHORA VE DVOŘE KRÁLOVÉ N.L. INVENTARIZAČNÍ KARTA

Prvek: TR39  
List: 1

Charakteristika:	Dřevěná vestavěná skříň
Umístění:	Vestavěná skříň v místnosti 209
Počet prvků:	1
Typ:	Truhlářský prvek
Rozměry:	1320/2100

Rozšířený popis: Skříň umístěná v severní zdi místnosti tzv. školičky je jednou z dvojice vestavěných skříní v tomto prostoru. Na popisovanou skříň navazoval ještě jeden totožný úložný prostor, který je však v současnosti zazděný. V celé své délce je zde zachována pouze horní obložka, díky níž je původní rozmístění těchto prvků patrné. Převážná část dochované skříně je uzavírána žaluziovou svinovačkou, spodní díl vyplňuje pošinovací zásuvka. Svinovačka se pohybuje ve zpředu otevřené drážce. Vzadu je drážka ukryta za dvojitými zády. Svinovačka je ovládána pomocí recentních dřevěných madel. Boční stěny skříně jsou stejně jako police a zásuvky dýhové. Horní polovina skříně je rozdělena trojicí polic. Dolní polovinu skříně vyplňují čtyři řady pošinovacích zásuvek. Jejich horní řada obsahuje tři zásuvky, nižší řady mají vždy pouze jednu zásuvku. Ve všech případech se jedná o zásuvky s nízkými předky, tzv. anglické. Nejspodnější část skříně tvoří pohledově se uplatňující dřevěná zásuvka. V horní části je zásuvka opatřena kovovým úchytem. Vnější rám skříně je stejně jako spodní zásuvka opatřen hnědým recentním nátěrem.



Stav: Zachovalá; bez původních madel

Poznámka:



Vestavěné skříň v místnosti 209



Pohled do otevřené skříně



Detail spodní části otevřené skříně



Pohled na otevřenou zásuvku



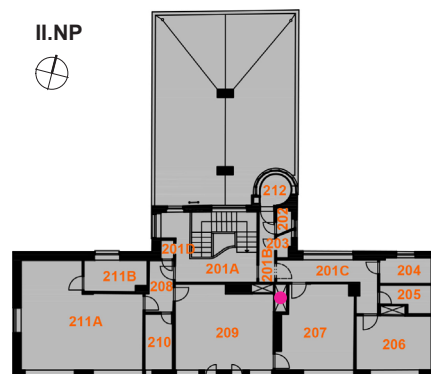
Detail zásuvky

# BÝVALÁ VILA ZDEŇKA SOCHORA VE DVOŘE KRÁLOVÉ N.L. INVENTARIZAČNÍ KARTA

Prvek: TR40  
List: 1

Charakteristika:	Dřevěná vestavěná skříň
Umístění:	Vestavěná skříň v místnosti 209
Počet prvků:	1
Typ:	Truhlářský prvek
Rozměry:	1655/2100

**Rozšířený popis:**  
Skříň umístěná ve východní zdi místnosti tzv. školičky je jednou z dvojice vestavěných skříní v tomto prostoru. Převážná část skříně je uzavírána žaluziovou svinovačkou, spodní díl vyplňuje pošinovací zásuvka. Svinovačka se pohybuje ve zpředu otevřené drážce. Vzadu je drážka ukryta za dvojitými zády. Svinovačka je ovládána pomocí recentních dřevěných madel. Boční stěny skříně jsou dýhové. Vnitřní členění skříně se nedochovalo. Nejspodnější část skříně tvoří pohledově se uplatňující dřevěná zásuvka. V horní části je zásuvka opatřena kovovým úchytem. Vnější rám skříně je stejně jako spodní zásuvka opatřen hnědým recentním nátěrem.



**Stav:** Zachovalá pouze vnější část skříně bez madel; vnitřní členění není dochováno

**Poznámka:**



Vestavěná skříň v místnosti 209



Pohled do otevřené skříně

**BÝVALÁ VILA ZDEŇKA SOCHORA VE DVOŘE KRÁLOVÉ N.L.**  
INVENTARIZAČNÍ KARTA

Prvek: TR41  
List: 1

Charakteristika: Vestavěný úložný prostor

Umístění: Úložný prostor v místnosti 212

Počet prvků: 1

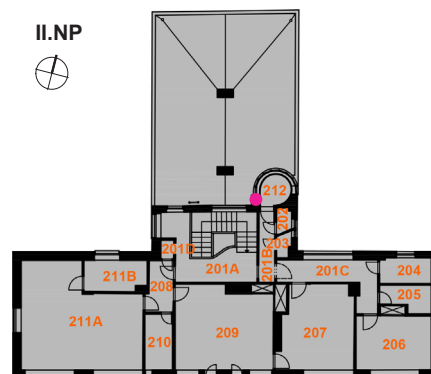
Typ: Truhlářský prvek

Rozměry: 380/880

Rozšířený popis:

Dvojice vestavěných skříněk doplňuje horní přístup do šachty prádelního shozu. Skřínky jsou osazeny ve vnější zdi točitého schodiště. Čelní stěnu tohoto truhlářského prvku tvoří dřevěný rám, do něhož je vsazena trojice čtvercových dvířek. Horní dvoje dvířka kryjí drobné úložné prostory, nejspodnější pak otvor pro shoz na prádlo. Dvířka jsou zavěšena do dřevěného rámu pomocí skříňových závěsů. Pro snadnou manipulaci jsou dvířka osazena jednoduchými madly kruhového průřezu na kruhových podložkách (madlo i podložky tvoří jeden díl). Úložné prostory ani šachta shozu nejsou ve vnitřní části obedněny.

II.NP



Stav: Zachovalý

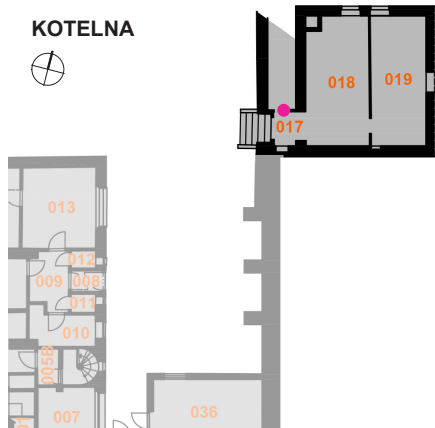
Poznámka:



Dvířka úložného prostoru a shozu na prádlo v místnosti 212




Pohled do vnitřní části úložného prostoru

BÝVALÁ VILA ZDEŇKA SOCHORA VE DVOŘE KRÁLOVÉ N.L. INVENTARIZAČNÍ KARTA		Prvek: TR42 List: 1
Charakteristika:	Torzo dveří	
Umístění:	Dveře v místnosti 017	
Počet prvků:	1	
Typ:	Truhlářský prvek	
Rozměry:	Sv.: 840/2000	
Rozšířený popis:	Vstupní otvor uzavírá relikv levých dřevěných dveří zavěšených v ocelové zárubni. Zárubeň se spodní částí válcových závěsů je degradovaná rzi. Na dveřním křídle jsou osazeny skříňové závěsy.	
Stav:	Poničené; degradovaná dveřní zárubeň, zbytky nepůvodního křídla	
Poznámka:		



Dveře v místnosti 017



Závěs a torzo dřevěných dveří

**BÝVALÁ VILA ZDEŇKA SOCHORA VE DVOŘE KRÁLOVÉ N.L.**  
INVENTARIZAČNÍ KARTA

Prvek: TR43  
List: 1

Charakteristika: Dřevěné pravé dveře

Umístění: Dveře v místnosti 018

Počet prvků: 1

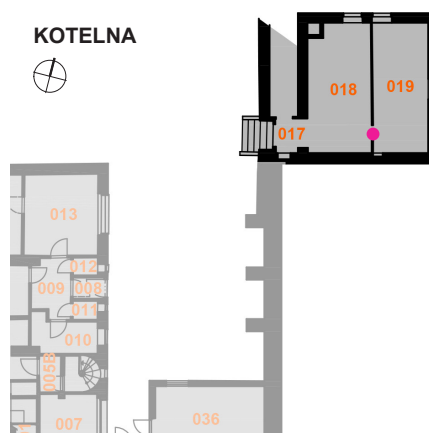
Typ: Truhlářský prvek

Rozměry: Sv.: 780/2000

Rozšířený  
popis:

Vstupní otvor uzavírají pravé dřevěné dveře rámové konstrukce. Dvevní křídlo je složeno z dřevěného obvodového rámu se středovou svislou příčí a dvou dřevěných výplní. Křídlo je zavěšeno do rámu pomocí vnějších válcových závěsů. Místo kliky je na dveřích osazen ocelový háček. Dvevní křídlo je na straně místnosti 018 zesíleno nenatřeným dřevěným prknem. Křídlo je v současnosti opatřeno nátěrem v barvě slonové kosti.

KOTELNA



Stav: Zachovalé s dodatečnými úpravami

Poznámka:



Dveře v místnosti 018

**BÝVALÁ VILA ZDEŇKA SOCHORA VE DVOŘE KRÁLOVÉ N.L.**  
INVENTARIZAČNÍ KARTA

Prvek: TR44  
List: 1

Charakteristika: Dřevěný obklad stěny

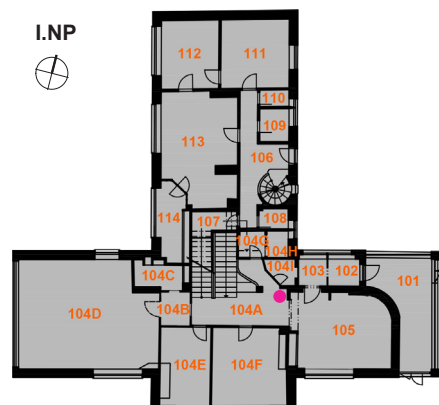
Umístění: Obklad v místnosti 104A

Počet prvků: 1

Typ: Truhlářský prvek

Rozměry:

Rozšířený popis: Severovýchodní kout místnosti 104A je obložen dýhou. Plastová černá destička kryje místo původních vypínačů.



Stav: Zachovalý

Poznámka:



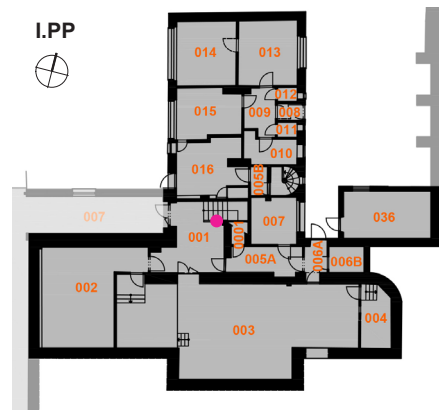
Dřevěný obklad stěny

# BÝVALÁ VILA ZDEŇKA SOCHORA VE DVOŘE KRÁLOVÉ N.L. INVENTARIZAČNÍ KARTA

Prvek: ZA1  
List: 1

Charakteristika:	Ocelové zábradelní madlo
Umístění:	Madlo procházející místnostmi 001, 104A a 201A
Počet prvků:	1
Typ:	Zámečnický prvek
Rozměry:	

Rozšířený popis: Ocelové zábradelní madlo je součástí schodiště propojující hlavní křídlo objektu od 1.PP až do 2.NP. Trubkové madlo kruhového průřezu je uchyceno do vřetenových zdí schodiště pomocí objímek a sloupků čtvercového či kruhového průřezu.



Stav: Zachovalé

Poznámka:



Madlo v místnosti 001




Schodiště s madlem v prostoru haly



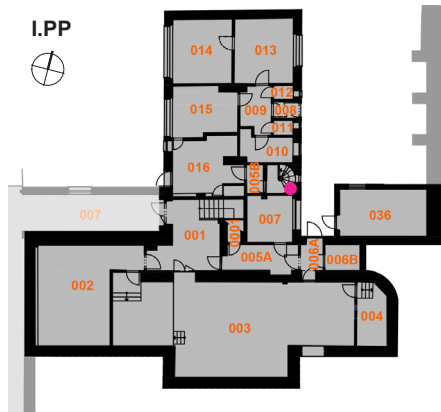
Kotvení madla v suterénu



Madlo procházející příčkou na schodišti



Kotvení madla v místnosti 201A

BÝVALÁ VILA ZDEŇKA SOCHORA VE DVOŘE KRÁLOVÉ N.L. INVENTARIZAČNÍ KARTA		Prvek: ZA3 List: 1
Charakteristika:	Ocelové zábradelní madlo	
Umístění:	Madlo v suterénní části točitého schodiště	
Počet prvků:	1	
Typ:	Zámečnický prvek	
Rozměry:		
Rozšířený popis:	Ocelové zábradelní madlo je součástí točitého schodiště vertikálně propojujícího suterén a přízemí hospodářského křídla. Trubkové madlo kruhového průřezu je uchyceno do vřetenových zdí schodiště pomocí objímek, sloupků a podložek kruhového průřezu.	
Stav:	Zachovalé	
Poznámka:		



Schodišťové madlo v úrovni suterénu



Madlo točitého schodiště v úrovni suterénu



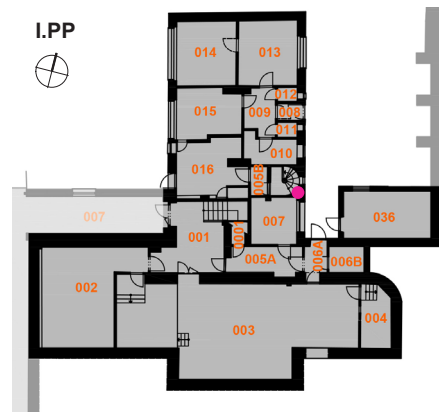
Kotvení konce madla v suterénu

**BÝVALÁ VILA ZDEŇKA SOCHORA VE DVOŘE KRÁLOVÉ N.L.**  
INVENTARIZAČNÍ KARTA

Prvek: ZA4  
List: 1

Charakteristika:	Revizní dvířka
Umístění:	Revizní dvířka na točitém schodišti
Počet prvků:	1
Typ:	Zámečnický prvek
Rozměry:	Sv.: 200/200 mm

Rozšířený popis: Revizní dvířka na vřetenovém točitém schodišti jsou ocelová s dekorativní výzdobou. Křídlo dvířek je v každém rohu zdobeno drobným akantem. Dvířka jsou zavěšena pomocí dvou drobných závěsů .



Stav: Zachovalá

Poznámka:



Pohled ze schodiště

**BÝVALÁ VILA ZDEŇKA SOCHORA VE DVOŘE KRÁLOVÉ N.L.**  
INVENTARIZAČNÍ KARTA

Prvek: ZA5  
List: 1

Charakteristika: Jednokřídlé ocelové okno

Umístění: Okno v místnosti 010

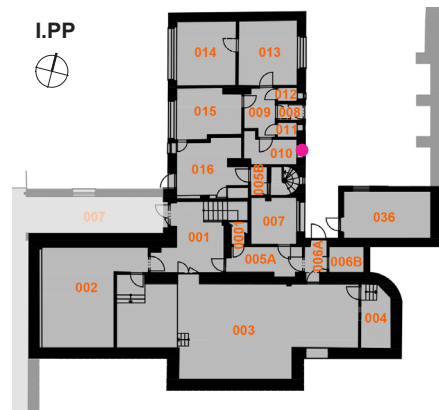
Počet prvků: 1

Typ: Zámečnický prvek

Rozměry: Sv.: 805/500 mm

Rozšířený  
popis:

Drobné okno situované ve východní zdi místnosti je ocelové konstrukce. Okenní otvor je uzavírán jedním křídlem vyplněným strukturovaným sklem. Okenní křídlo je zavěšeno do ocelového rámu pomocí dvojice válcových závěsů. Okenní výplň je uzavírána oválnou kličkou. Součástí okna je rovněž ocelový žlábek s trubičkou pro odvod kondenzátu.



Stav: Zachovalé

Poznámka:



Pohled z místnosti 010



Okno z exteriéru



Válcový závěs



Oválná klička



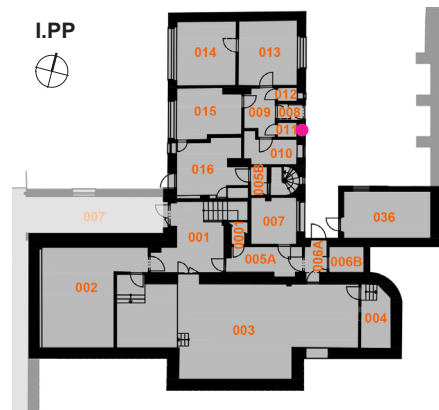
Trubička na odvod kondenzátu

# BÝVALÁ VILA ZDEŇKA SOCHORA VE DVOŘE KRÁLOVÉ N.L. INVENTARIZAČNÍ KARTA

Prvek: ZA6  
List: 1

Charakteristika:	Jednokřídle ocelové okno
Umístění:	Okno v místnosti 012
Počet prvků:	1
Typ:	Zámečnický prvek
Rozměry:	Sv.: 340/510 mm

Rozšířený popis: Drobné okno ve východní zdi místnosti je ocelové konstrukce. Okenní otvor je uzavírán jedním křídlem vyplněným strukturovaným sklem. Okenní křídlo je zavěšeno do ocelového rámu pomocí dvojice válcových závěsů. Okenní výplň je uzavírána oválnou kličkou. Součástí okna je rovněž ocelový žlábek s trubičkou pro odvod kondenzátu.



Stav: Zachovalé

Poznámka:



Pohled z místnosti 011



Pohled z exteriéru



Žlábek a trubička na odvod kondenzátu

**BÝVALÁ VILA ZDEŇKA SOCHORA VE DVOŘE KRÁLOVÉ N.L.**  
INVENTARIZAČNÍ KARTA

Prvek: ZA7  
List: 1

Charakteristika: Jednokřídlé ocelové okno

Umístění: Okno v místnosti 012

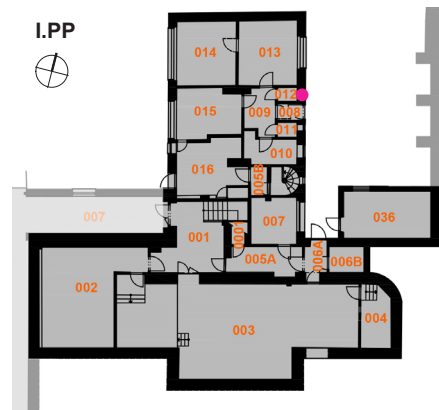
Počet prvků: 1

Typ: Zámečnický prvek

Rozměry: Sv.: 330/510 mm

Rozšířený popis:

Drobné okno ve východní zdi místnosti je ocelové konstrukce. Okenní otvor je uzavírán jedním křídlem vyplněným strukturovaným sklem. Okenní křídlo je zavěšeno do ocelového rámu pomocí dvojice válcových závěsů. Okenní výplň je uzavírána oválnou kličkou. Součástí okna je rovněž ocelový žlábek pro zachytávání kondenzátu.



Stav: Zachovalé, chybí trubička pro odvod kondenzátu

Poznámka:



Pohled z místnosti 012



Pohled z exteriéru



**BÝVALÁ VILA ZDEŇKA SOCHORA VE DVOŘE KRÁLOVÉ N.L.**  
INVENTARIZAČNÍ KARTA

Prvek: ZA8  
List: 1

Charakteristika: Jednokřídlé ocelové okno

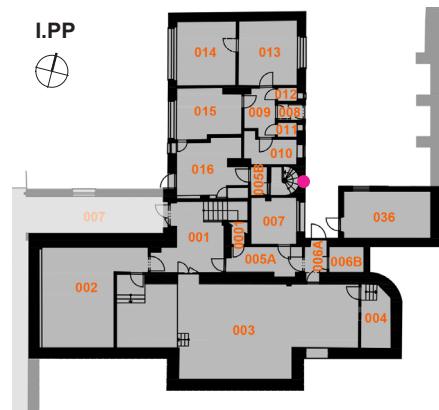
Umístění: Okno na schodišti

Počet prvků: 1

Typ: Zámečnický prvek

Rozměry: Sv.: 460/1280 mm

Rozšířený popis: Drobné okno na vřetenovém schodišti je ocelové konstrukce. Okenní otvor je uzavírán jedním křídlem vyplněným strukturovaným sklem. Okenní křídlo je zavěšeno do ocelového rámu pomocí válcových závěsů. Okenní výplň je uzavírána oválnou klíčkou. V parapetní zdi je osazena kovová destička s otvorem pro odvod kondenzátu.



Stav: Zachovalé

Poznámka:



Pohled ze schodiště



Pohled z exteriéru

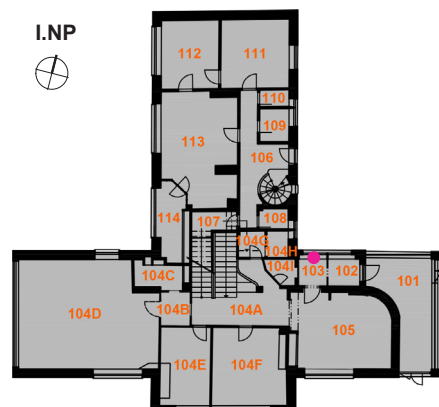


**BÝVALÁ VILA ZDEŇKA SOCHORA VE DVOŘE KRÁLOVÉ N.L.**  
INVENTARIZAČNÍ KARTA

Prvek: ZA9  
List: 1

Charakteristika:	Zdobná mříž
Umístění:	Mříž zakrývající topné těleso v místnosti 103
Počet prvků:	1
Typ:	Zámečnický prvek
Rozměry:	

Rozšířený popis: Ocelová mříž zakrývá topné těleso osazené v nise severní zdi. Mříž se skládá ze dvou křídel, která jsou zavěšena pomocí tzv. klavírových závěsů do ocelového rámu. Jedno z křídel je zajištěno proti pohybu dvojicí zástrček. Dekorativní křídla jsou vyrobena z plechu s pravidelnou kruhovou perforací.



Stav: Zachovalá

Poznámka:



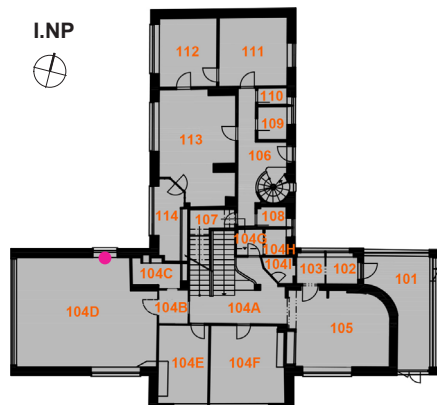
Pohled z místnosti 103

# BÝVALÁ VILA ZDEŇKA SOCHORA VE DVOŘE KRÁLOVÉ N.L. INVENTARIZAČNÍ KARTA

Prvek: ZA10  
List: 1

Charakteristika:	Zdobná mříž
Umístění:	Mříž zakrývající topné těleso v místnosti 104D
Počet prvků:	1
Typ:	Zámečnický prvek
Rozměry:	

Rozšířený popis: Ocelová mříž zakrývá topné těleso osazené v nice severní zdi. Mříž se skládá ze dvou křídel, která jsou zavěšena pomocí tzv. klavírových závěsů do ocelového rámu. Jedno z křídel je zajištěno proti pohybu dvojicí zástrček. Dekorativní křídla jsou vyrobena z plechu s pravidelnou kruhovou perforací.




Stav: Zachovalá

Poznámka:



Pohled z místnosti 104C



Perforace mříže



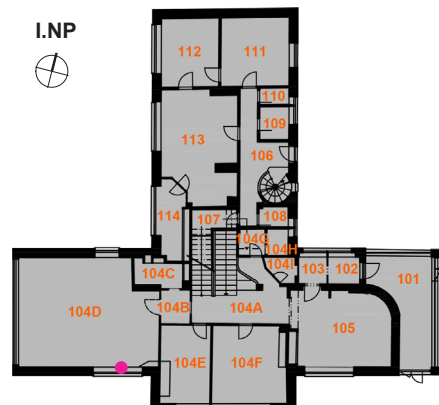
Zástrčka

# BÝVALÁ VILA ZDEŇKA SOCHORA VE DVOŘE KRÁLOVÉ N.L. INVENTARIZAČNÍ KARTA

Prvek: ZA11  
List: 1

Charakteristika:	Zdobná mříž
Umístění:	Mříž zakrývající topné těleso v místnosti 104D
Počet prvků:	1
Typ:	Zámečnický prvek
Rozměry:	

Rozšířený popis:  
Ocelová mříž zakrývá topné těleso osazené v nise jižní zdi. Mříž se skládá ze dvou křídel, která jsou zavěšena pomocí tzv. klavírových závěsů do ocelového rámu. Jedno z křídel je zajištěno proti pohybu dvojicí zástrček. Dekorativní křídla jsou vyrobena z plechu s pravidelnou kruhovou perforací.



Stav: Zachovalá

Poznámka:



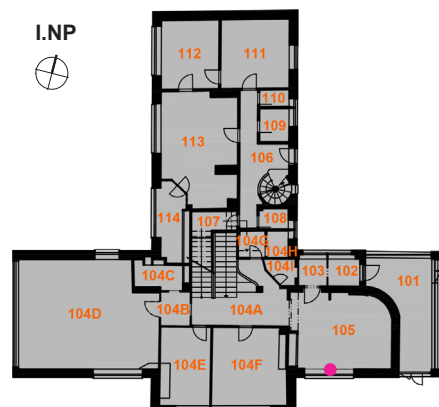
Pohled z místnosti 104C

**BÝVALÁ VILA ZDEŇKA SOCHORA VE DVOŘE KRÁLOVÉ N.L.  
INVENTARIZAČNÍ KARTA**

Prvek: ZA12  
List: 1


Charakteristika:	Zdobná mříž
Umístění:	Mříž zakrývající topné těleso v místnosti 105
Počet prvků:	1
Typ:	Zámečnický prvek
Rozměry:	

Rozšířený popis: Ocelová mříž zakrývá topné těleso osazené v nische jižní zdi. Mříž se skládá ze dvou křídel, která jsou zavěšena pomocí tzv. klavírových závěsů do ocelového rámu. Jedno z křídel je zajištěno proti pohybu dvojicí zástrček. Dekorativní křídla jsou vyrobena z plechu s pravidelnou kruhovou perforací.



Stav: Zachovalá

Poznámka:



Pohled z místnosti 105



**BÝVALÁ VILA ZDEŇKA SOCHORA VE DVOŘE KRÁLOVÉ N.L.  
INVENTARIZAČNÍ KARTA**

Prvek: ZA13  
List: 1

Charakteristika:	Levé vstupní dveře
Umístění:	Vstupní dveře do místnosti 106
Počet prvků:	1
Typ:	Zámečnický prvek
Rozměry:	Sv.: 890/2110 mm

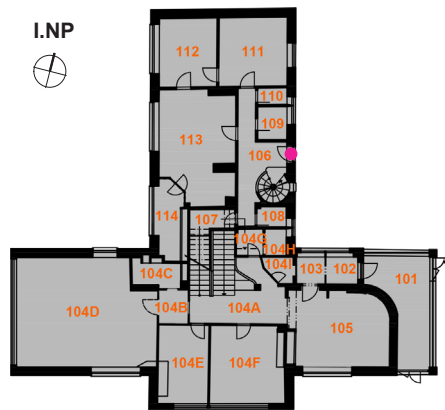
**Rozšířený popis:**

Vstupní otvor do přízemní části hospodářského křídla budovy vyplňují jednokřídlé levé dveře. Dveřní křídlo je zavěšeno do ocelové zárubně pomocí masivních jednoduše provedených závěsů. Hladké dveře jsou procleněny pouze kruhovým okénkem s čirým sklem (dvojitě zasklení). Skla jsou zasazena do kruhového ocelového rámu, jenž je ke dveřnímu křídlu přišroubován. Dveře jsou opatřeny ochranným nátěrem v odstínu slonové kosti. Na dveřích je osazena novodobá hliníková klika.

**Stav:**

Zachovalé s novodobou klikou

**Poznámka:**



Pohled z místnosti 106



Pohled z exteriéru

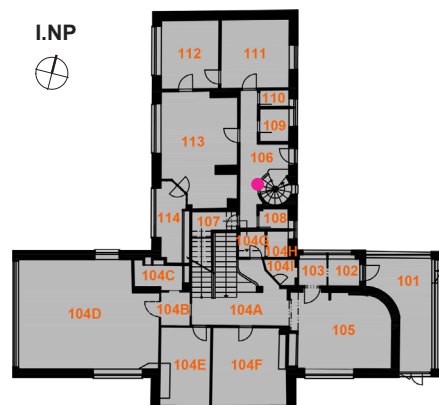


**BÝVALÁ VILA ZDEŇKA SOCHORA VE DVOŘE KRÁLOVÉ N.L.**  
INVENTARIZAČNÍ KARTA

Prvek: ZA14  
List: 1

Charakteristika:	Ocelové zábradelní madlo
Umístění:	Madlo ve střední části vřetenového schodiště
Počet prvků:	1
Typ:	Zámečnický prvek
Rozměry:	

Rozšířený popis: Ocelové zábradelní madlo je součástí točitého schodiště vertikálně propojujícího přízemí a patro hospodářského křídla. Trubkové madlo kruhového průřezu je uchyceno do zdi schodiště pomocí objímek, sloupků a podložek kruhového průřezu. Madlo je přerušeno pásovým oknem.



Stav: Zachovalé

Poznámka:



Madlo v úrovni přízemí



Kotvení madla ve spodní části schodiště



Pohled na kotvení madla shora



Přerušení madla u pásového okna

**BÝVALÁ VILA ZDEŇKA SOCHORA VE DVOŘE KRÁLOVÉ N.L.**  
INVENTARIZAČNÍ KARTA

Prvek: ZA15  
List: 1

Charakteristika: Litinové topné těleso

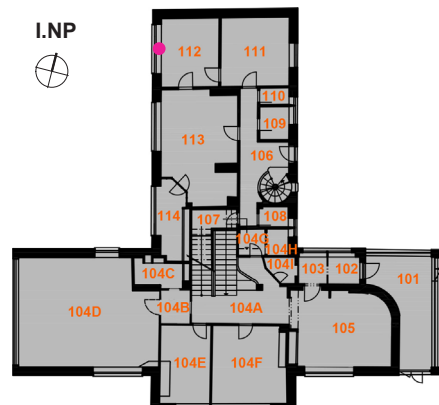
Umístění: Topné těleso v místnosti 112

Počet prvků: 1

Typ: Zámečnický prvek

Rozměry:

Rozšířený popis: Litinové topné těleso je osazeno v nice pod oknem. Radiátor je opatřen krátkými nožkami ukotvenými do podlahy. Žebra tohoto topného tělesa jsou oproti žebřům novodobých radiátorů poměrně široká.



Stav: Zachovalé

Poznámka:

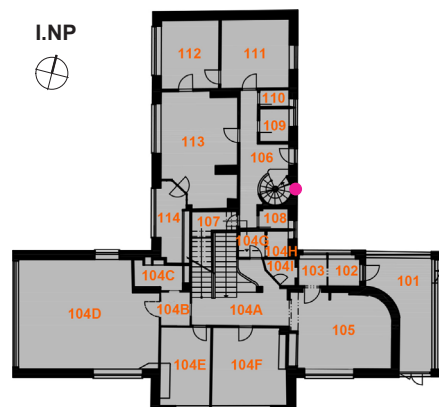


# BÝVALÁ VILA ZDEŇKA SOCHORA VE DVOŘE KRÁLOVÉ N.L. INVENTARIZAČNÍ KARTA

Prvek: ZA16  
List: 1

Charakteristika:	Zalomené pásové okno
Umístění:	Okno na vřetenovém schodišti
Počet prvků:	1
Typ:	Zámečnický prvek
Rozměry:	Sv.: 475/3325 mm

**Rozšířený popis:** Zalomené pásové okno osvětluje prostor vřetenového schodiště. Vertikální pás oken v ocelových rámech je tvořen čtyřmi obdélnými tabulemi strukturovaného skla. Nad sebou umístěné okenní tabule jsou pevně zasazeny do ocelových ráků. Kondenzující voda z nich stéká do žlábků a odtud by měla pokračovat do drobného otvoru umístěného v jihovýchodním koutě okenní špalety. V úrovni druhého nadzemního podlaží se okno lomí a v horizontálním směru pročeňuje celou vnější oblou zed' schodiště. Na vertikální pás oken zde tak v horizontální ose navazuje šestice čtvercových oken. Tato okna jsou tvořena tabulemi strukturovaného skla osazenými v ocelových rámech. Téměř všechna okna jsou neotvíravá. Pouze krajní okno je otevíráno pomocí kloubového mechanismu – tzv. padací okno.



**Stav:** Zachovalé, chybí trubička pro odvod kondenzátu

**Poznámka:**



Pohled z exteriéru



Pohled ze schodiště



Horizontální část okna z místnosti 212



Vertikální část okna na vřetenovém schodišti



Odvod kondenzátu u paty pásového okna



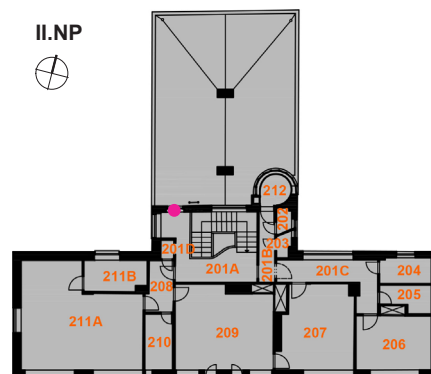
Kloubový závěs tzv. padacího okna

# BÝVALÁ VILA ZDEŇKA SOCHORA VE DVOŘE KRÁLOVÉ N.L. INVENTARIZAČNÍ KARTA

Prvek: ZA17  
List: 1

Charakteristika:	Levé ocelové dveře
Umístění:	Vstupní dveře v místnosti 201A
Počet prvků:	1
Typ:	Zámečnický prvek
Rozměry:	Sv.: 890/1780 mm

**Rozšířený popis:** Vstupní otvor na střešní terasu uzavírají jednokřídlé levé dveře situované v poměrně hluboké špaletě severní zdi. Úroveň pochozí plochy terasy je zhruba o 30 cm výše než úroveň podlahy v interiéru. Dvevní křídlo však dosahuje až k úrovni interiérové podlahy a zakrývá tak vysoký betonový stupeň. Dvevní křídlo je zavěšeno do ocelové zárubně pomocí masivních jednoduše provedených závěsů. Hladké dveře jsou pročleněny pouze kruhovým okénkem s čířým sklem (dvojitě zasklení). Skla jsou zasazena do kruhového ocelového rámu, jenž je ke dvevnímu křídlu přišroubován. Dveře jsou z interiérové strany opatřeny ochranným nátěrem v odstínu slonové kosti. Na dveřích je osazena novodobá klika.



**Stav:** Zachovalé s novodobou klikou

**Poznámka:**



Pohled z místnosti 201A



Pohled ze střešní terasy



Kruhové okénko z interiéru



Novodobá klika



Válcový závěs

# BÝVALÁ VILA ZDEŇKA SOCHORA VE DVOŘE KRÁLOVÉ N.L. INVENTARIZAČNÍ KARTA

Prvek: ZA18  
List: 1

Charakteristika: Litinové topné těleso

Umístění: Topné těleso v místnosti 211A

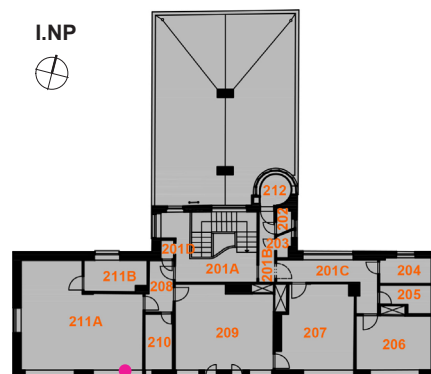
Počet prvků: 1

Typ: Zámečnický prvek

Rozměry:

Rozšířený popis: Litinové topné těleso je osazeno pod oknem v nice jižní zdi. Radiátor však nevyplňuje niku celou. Radiátor je opatřen krátkými nožkami ukotvenými do podlahy. Žebra tohoto litinového radiátoru jsou oproti žebřům novodobých radiátorů poměrně široká.

I.N.P



Stav: Zachovalé

Poznámka:



Litínové topné těleso v místnosti 112



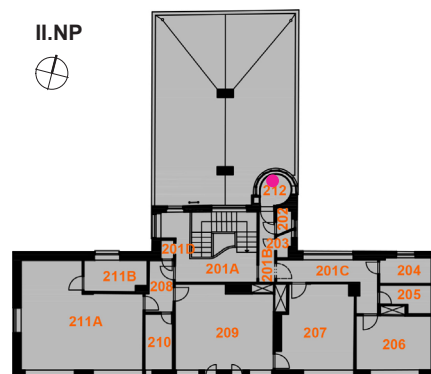
Detail nožek radiátoru

**BÝVALÁ VILA ZDEŇKA SOCHORA VE DVOŘE KRÁLOVÉ N.L.**  
INVENTARIZAČNÍ KARTA

Prvek: ZA19  
List: 1

Charakteristika:	Ocelové zábradelní madlo
Umístění:	Madlo v části 2.NP vřetenového schodiště
Počet prvků:	1
Typ:	Zámečnický prvek
Rozměry:	

Rozšířený popis: Ocelové zábradelní madlo je součástí točitého schodiště vertikálně propojujícího hospodářské křídlo budovy. Tato část madla začíná u pásového okna a končí v patře objektu. Trubkové madlo kruhového průřezu je uchyceno do zdi schodiště pomocí objímek, sloupků a podložek kruhového průřezu.



Stav: Zachovalé

Poznámka:



Pohled na madlo z vrcholu schodiště



Kotvení konce madla u pásového okna

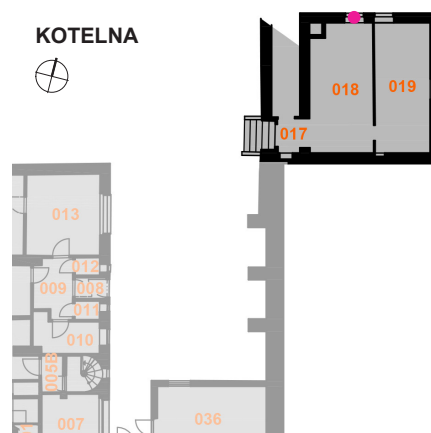
**BÝVALÁ VILA ZDEŇKA SOCHORA VE DVOŘE KRÁLOVÉ N.L.**  
INVENTARIZAČNÍ KARTA

Prvek: ZA20  
List: 1

Charakteristika:	Ocelové okno
Umístění:	Okno v místnosti 018
Počet prvků:	1
Typ:	Zámečnický prvek
Rozměry:	Sv.: 900/880

Rozšířený popis: Ocelové okno rámové konstrukce je členěno do dvanácti čtvercových částí (3x4). Střední část okna tvořená šesti tabulkami je otvíravá. Výplň jednotlivých částí tvoří hladké sklo. Část výplně chybí a byla nahrazena drátěným pletivem.

KOTELNA



Stav: Zachovalé; chybí část skleněných výplní

Poznámka:



Pohled na okno z exteriéru



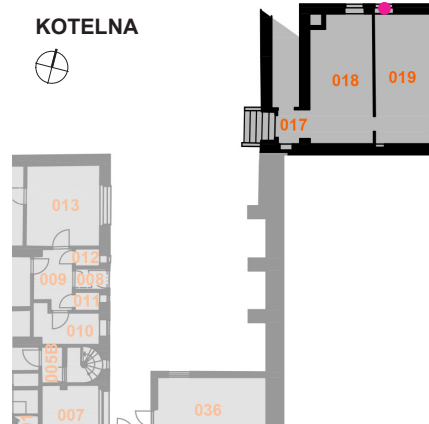
Pohled z místnosti 018

**BÝVALÁ VILA ZDEŇKA SOCHORA VE DVOŘE KRÁLOVÉ N.L.  
INVENTARIZAČNÍ KARTA**

Prvek: ZA21  
List: 1

Charakteristika:	Ocelové okno
Umístění:	Okno v místnosti 019
Počet prvků:	1
Typ:	Zámečnický prvek
Rozměry:	Sv.: 900/900

Rozšířený popis: Ocelové okno rámové konstrukce je členěno do dvanácti čtvercových částí (3x4). Střední část okna tvořená šesti tabulkami je otvíravá. Výplň jednotlivých částí tvoří hladké sklo. Část výplně chybí.



Stav: Zachovalé; chybí část skleněných výplní

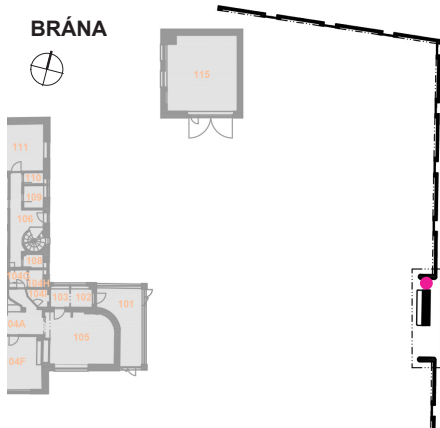
Poznámka:



Pohled na okno z exteriéru



Pohled z místnosti 019

BÝVALÁ VILA ZDEŇKA SOCHORA VE DVOŘE KRÁLOVÉ N.L. INVENTARIZAČNÍ KARTA		Prvek: ZA22 List: 1
Charakteristika:	Ocelová branka	
Umístění:	Vstupní branka z ulice do areálu	
Počet prvků:	1	
Typ:	Zámečnický prvek	
Rozměry:	Sv.: 940/2500 mm	
Rozšířený popis:	Ocelová jednokřídlá mřížová branka pro pěší uzavírá vstup do areálu. Křídlo je zavěšeno do ocelové zárubně pomocí masivních jednoduše provedených válcových závěsů. Mříž je členěna vertikálně na devět polí a horizontálně na tři pole. Branka je osazena dozickým zámkem a klikou typu elegant. Ocelová konstrukce je opatřena ochranným zeleným nátěrem.	
Stav:	Zachovalá	
Poznámka:		



Pohled z ulice



Klika branky



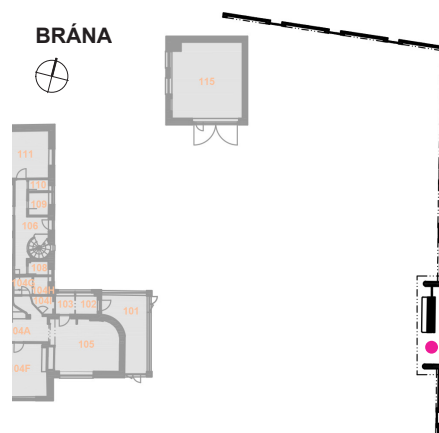
Závěs branky

**BÝVALÁ VILA ZDEŇKA SOCHORA VE DVOŘE KRÁLOVÉ N.L.  
INVENTARIZAČNÍ KARTA**

Prvek: ZA23  
List: 1

Charakteristika:	Ocelová brána
Umístění:	Vjezdová brána z ulice do areálu
Počet prvků:	1
Typ:	Zámečnický prvek
Rozměry:	Sv.: 2700/2500 mm

**Rozšířený popis:**  
Ocelová jednokřídlá brána uzavírá vjezd do areálu. Jednoduchá mříž brány je členěna dvěma horizontálními příčlemi a dvaceti pěti vertikálními příčlemi v pravidelných rozstupech. Spodní dvě třetiny brány jsou navíc překryty pletivem. Brána se otevírá pomocí elektrického mechanismu umístěného ve zděném pilíři. Při otevírání brány křídlo zajíždí do otvoru v tomto pilíři.




Stav: Zachovalá

Poznámka:



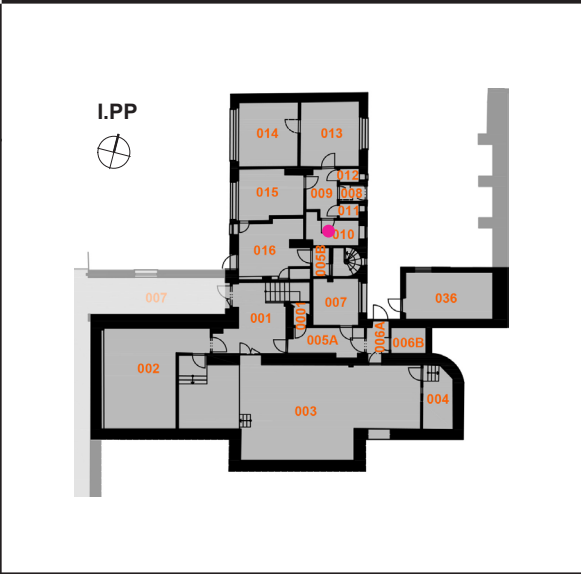
Pohled z areálu



**BÝVALÁ VILA ZDEŇKA SOCHORA VE DVOŘE KRÁLOVÉ N.L.  
INVENTARIZAČNÍ KARTA**

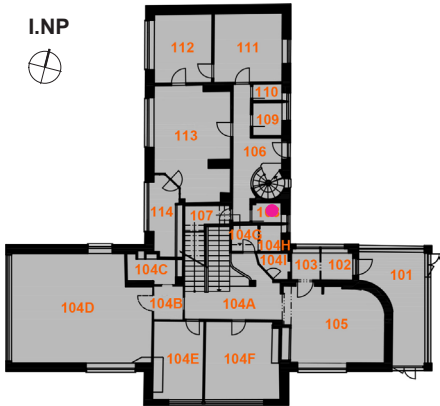

**Prvek: KE1  
List: 1**

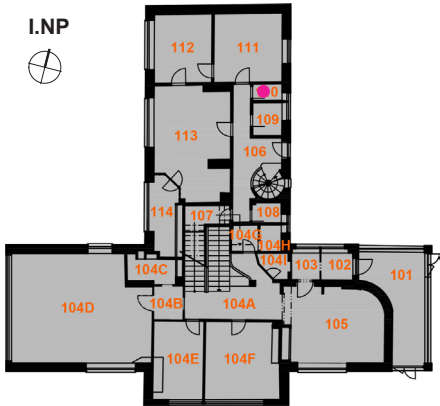
Charakteristika:	Keramický obklad
Umístění:	Obklad v místnosti 010
Počet prvků:	1
Typ:	Keramický prvek
Rozměry:	140x140 mm
Rozšířený popis:	Obklad v místnosti sahá do výšky 1510 mm. Barva obkladu je bílá, jednotlivé dlaždice jsou formátu 140x140 mm.
Stav:	Zachovalý
Poznámka:	




Pohled z místnosti 010

BÝVALÁ VILA ZDEŇKA SOCHORA VE DVOŘE KRÁLOVÉ N.L. INVENTARIZAČNÍ KARTA		Prvek: KE2 List: 1
Charakteristika:	Keramický obklad	
Umístění:	Obklad v místnosti 012	
Počet prvků:	1	
Typ:	Keramický prvek	
Rozměry:	140x140 mm	
Rozšířený popis:	Obklad v místnosti sahá do výšky 1380 mm. Barva obkladu je bílá, jednotlivé dlaždice jsou formátu 140x140 mm.	
Stav:	Zachovalý	
Poznámka:		
Pohled z místnosti 012		

BÝVALÁ VILA ZDEŇKA SOCHORA VE DVOŘE KRÁLOVÉ N.L. INVENTARIZAČNÍ KARTA		Prvek: KE3 List: 1
Charakteristika:	Keramický obklad	
Umístění:	Obklad v místnosti 108	
Počet prvků:	1	
Typ:	Keramický prvek	
Rozměry:	140x140 mm	
Rozšířený popis:	Obklad v místnosti sahá do výšky 1490 mm. Barva obkladu je bílá, jednotlivé dlaždice jsou formátu 140x140 mm.	
Stav:	Zachovalý	
Poznámka:		
		
		Pohled z místnosti 108

BÝVALÁ VILA ZDEŇKA SOCHORA VE DVOŘE KRÁLOVÉ N.L. INVENTARIZAČNÍ KARTA		Prvek: KE4 List: 1
Charakteristika:	Keramický obklad	<div>I.N.P. </div>
Umístění:	Obklad v místnosti 110	
Počet prvků:	1	
Typ:	Keramický prvek	
Rozměry:	140x140 mm	
Rozšířený popis:	Obklad v místnosti sahá do výšky 1500 mm. Barva obkladu je bílá, jednotlivé dlaždice jsou formátu 140x140 mm.	
Stav:	Zachovalý	
Poznámka:		



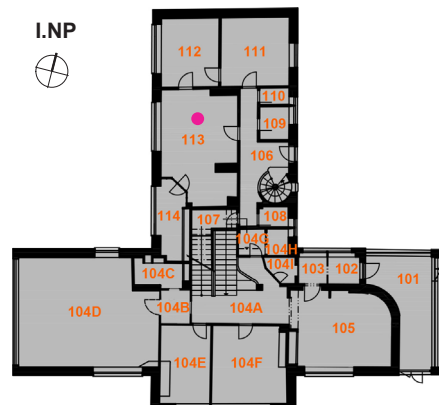
Pohled z místnosti 110

# BÝVALÁ VILA ZDEŇKA SOCHORA VE DVOŘE KRÁLOVÉ N.L. INVENTARIZAČNÍ KARTA

Prvek: KE5  
List: 1

Charakteristika:	Keramický obklad
Umístění:	Obklad v místnosti 113
Počet prvků:	1
Typ:	Keramický prvek
Rozměry:	140x140 mm

Rozšířený popis: Obklad v místnosti sahá do výšky 2110 mm. Barva obkladu je bílá, jednotlivé dlaždice jsou formátu 140x140 mm. V současnosti je obklad zakryt novodobou žlutou tapetou.



Stav: Zachovalý, zakryto tapetou

Poznámka:



Výška zakrytého obkladu



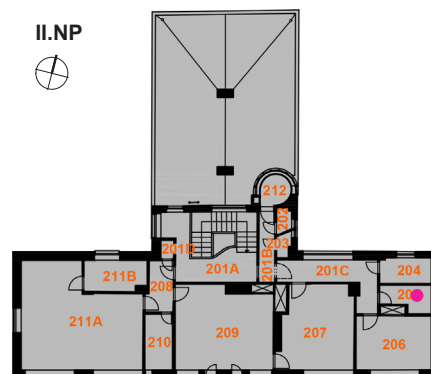
Částečně odkrytý obklad

**BÝVALÁ VILA ZDEŇKA SOCHORA VE DVOŘE KRÁLOVÉ N.L.**  
INVENTARIZAČNÍ KARTA

Prvek: KE6  
List: 1

Charakteristika:	Keramický obklad
Umístění:	Obklad v místnosti 205
Počet prvků:	1
Typ:	Keramický prvek
Rozměry:	140x140 mm

Rozšířený popis: Obklad v místnosti sahá do výšky 1505 mm. Barva obkladu je bílá, jednotlivé dlaždice jsou formátu 140x140 mm.



Stav: Zachovalý

Poznámka:



Pohled z místnosti 205

BÝVALÁ VILA ZDEŇKA SOCHORA VE DVOŘE KRÁLOVÉ N.L. INVENTARIZAČNÍ KARTA		Prvek: KE7 List: 1	
Charakteristika:	Keramické umyvadlo		
Umístění:	Umyvadlo deponováno v místnosti 0001		
Počet prvků:	1		
Typ:	Keramický prvek		
Rozměry:			
Rozšířený popis:	<p>Keramické umyvadlo je deponováno v suterénní místnosti pod schody. Umyvadlo je bílé barvy a obdélníkového tvaru. Přední část je mírně zaoblená stejně jako rohy. Sifon umyvadla je vyroben z oceli.</p>		
Stav:	Zachovalé		
Poznámka:			

I.P.P



Čelní pohled na umyvadlo



Boční pohled



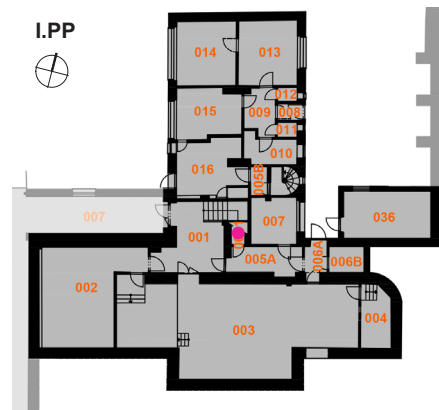
Detail sifonu

**BÝVALÁ VILA ZDEŇKA SOCHORA VE DVOŘE KRÁLOVÉ N.L.**  
INVENTARIZAČNÍ KARTA

Prvek: KE8  
List: 1

Charakteristika:	Keramické umyvadlo
Umístění:	Umyvadlo deponováno v místnosti 0001
Počet prvků:	1
Typ:	Keramický prvek
Rozměry:	

Rozšířený popis: Keramické umyvadlo je deponováno v suterénní místnosti pod schody. Umyvadlo je bílé barvy a pětiúhelníkového tvaru. Jeho hrany jsou zaoblené. Prvek je opatřen značkou s obrázkem labutě, textem "Made in Czechoslovakia" a vyraženým sériovým číslem.



Stav: Zachovalé

Poznámka:



Čelní pohled na umyvadlo



Pohled na spodní část umyvadla



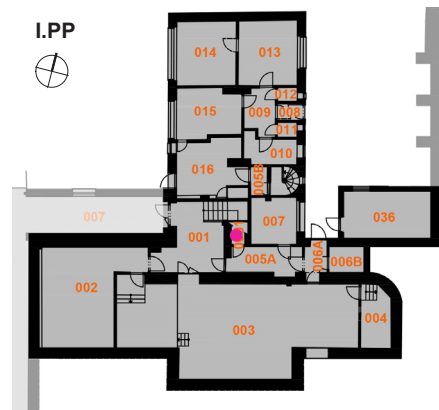
Značka výrobce

**BÝVALÁ VILA ZDEŇKA SOCHORA VE DVOŘE KRÁLOVÉ N.L.**  
INVENTARIZAČNÍ KARTA

Prvek: KE9  
List: 1

Charakteristika:	Keramické umyvadlo
Umístění:	Umyvadlo deponováno v místnosti 0001
Počet prvků:	1
Typ:	Keramický prvek
Rozměry:	

Rozšířený popis: Keramické umyvadlo je deponováno v suterénní místnosti pod schody. Umyvadlo je bílé barvy a obdélníkového tvaru. Přední část je mírně zaoblena stejně jako rohy. Prvek je opatřen značkou s obrázkem labutě, textem "Made in Czechoslovakia" a vyraženým sériovým číslem.



Stav: Zachovalé

Poznámka:



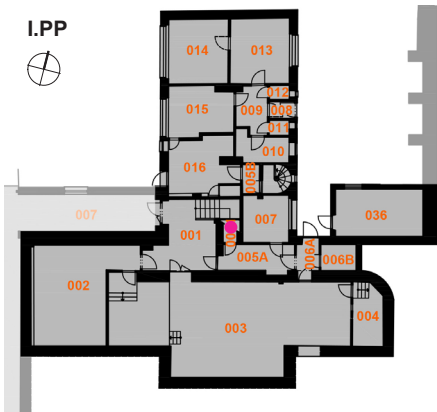
Čelní pohled na umyvadlo




Sériové číslo



Značka výrobce

BÝVALÁ VILA ZDEŇKA SOCHORA VE DVOŘE KRÁLOVÉ N.L. INVENTARIZAČNÍ KARTA		Prvek: KE10 List: 1
Charakteristika:	Keramická toaleta	
Umístění:	Toaleta deponována v místnosti 0001	
Počet prvků:	1	
Typ:	Keramický prvek	
Rozměry:		
Rozšířený popis:	Keramická toaleta je deponována v suterénní místnosti pod schody. Toaleta je bílé barvy. Prvek je opatřen značkou s obrázkem labutě a textem "Made in Czechoslovakia".	
Stav:	Zachovalá	
Poznámka:		



Pohled na toaletu shora



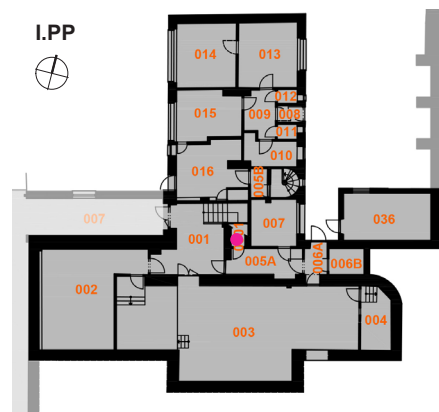
Značka výrobce

**BÝVALÁ VILA ZDEŇKA SOCHORA VE DVOŘE KRÁLOVÉ N.L.**  
INVENTARIZAČNÍ KARTA

Prvek: KE11  
List: 1

Charakteristika:	Keramická toaleta
Umístění:	Toaleta deponována v místnosti 0001
Počet prvků:	1
Typ:	Keramický prvek
Rozměry:	

Rozšířený popis: Keramická toaleta je deponována v suterénní místnosti pod schody. Toaleta je bílé barvy. Prvek je opatřen vyraženým sériovým číslem. Deponováno je i zelené plastové záchodové prkénko, které bylo v minulosti na toaletě osazeno.



Stav: Zachovalá

Poznámka:



Boční pohled na toaletu



Zadní pohled na toaletu



Pohled na toaletu shora



Záchodové prkénko



Sklopené plastové prkénko

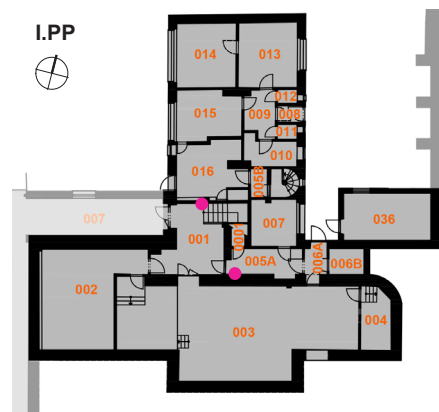


Spodní část toalety a sériové číslo


**BÝVALÁ VILA ZDEŇKA SOCHORA VE DVOŘE KRÁLOVÉ N.L.**  
INVENTARIZAČNÍ KARTA

Prvek: EL1-2  
List: 1

Charakteristika:	Elektrický vypínač
Umístění:	Vypínač v místnosti 001 a 005A
Počet prvků:	2
Typ:	Elektrický prvek
Rozměry:	R: 70 mm
Rozšířený popis:	Bakelitové vypínače ovládají osvětlení v místnostech 001 a 005A. Oba jsou stejného kruhového tvaru. Původní černá barva byla u vypínače v místnosti 001 přetřena novodobou omyvatelnou zelenou barvou.



Stav:	Zachovalý
Poznámka:	



Vypínač v místnosti 001



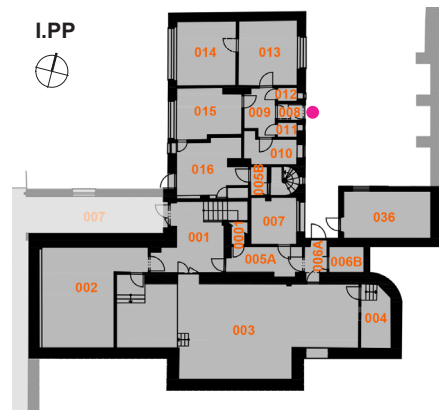
Vypínač v místnosti 005A

**BÝVALÁ VILA ZDEŇKA SOCHORA VE DVOŘE KRÁLOVÉ N.L.**  
INVENTARIZAČNÍ KARTA

Prvek: EL3  
List: 1

Charakteristika:	Elektrické svítidlo
Umístění:	Svítidlo před vstupem z exteriéru do místnosti 008
Počet prvků:	1
Typ:	Elektrický prvek
Rozměry:	R: 300 mm

Rozšířený popis: Svítidlo připevněné na markýze před vstupem do suterénu hospodářského křídla budovy je kulového tvaru o průměru 300 mm. Stínidlo je vyrobeno z mléčného skla.



Stav: Zachovalé

Poznámka:



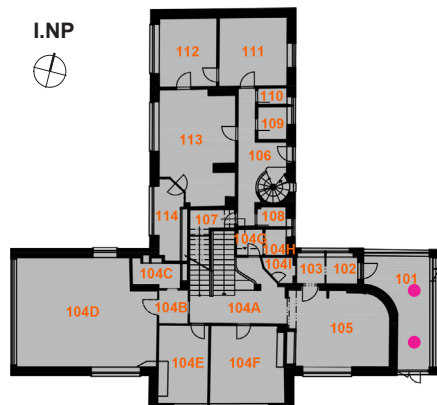
Pohled na svítidlo

**BÝVALÁ VILA ZDEŇKA SOCHORA VE DVOŘE KRÁLOVÉ N.L.  
INVENTARIZAČNÍ KARTA**

**Prvek: EL4-5**  
List: 1

Charakteristika:	Elektrické svítidlo
Umístění:	Svítidlo v místnosti 101
Počet prvků:	2
Typ:	Elektrický prvek
Rozměry:	R: 440 mm

Rozšířený popis:	Dvě elektrická svítidla v místnosti 101 tvoří z vnější strany omítnutý válec o průměru 440 mm a tloušťce 50 mm. Kulové stínidlo je vyrobeno z mléčného skla. Vnější část svítidla je v současné době opatřena tmavě hnědým nátěrem.
------------------	---



Stav:	Zachovalý
-------	-----------

Poznámka:	
-----------	--



Pohled na svítidlo zespod



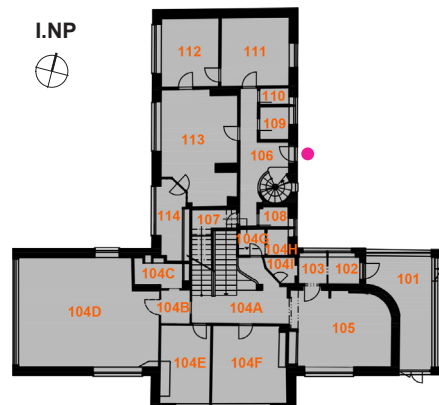
Boční pohled

**BÝVALÁ VILA ZDEŇKA SOCHORA VE DVOŘE KRÁLOVÉ N.L.  
INVENTARIZAČNÍ KARTA**

**Prvek: EL6**  
List: 1

Charakteristika:	Elektrické svítidlo
Umístění:	Svítidlo před vstupem z exteriéru do místnosti 106
Počet prvků:	1
Typ:	Elektrický prvek
Rozměry:	R: 300 mm

**Rozšířený popis:**  
Svítidlo připevněné na markýze před vstupem do přízemí hospodářského křídla budovy je kruhového tvaru o průměru 300 mm. Stínidlo je vyrobeno z mléčného skla. Na místě původního svítidla bylo pravděpodobně osazeno svítidlo nové.



**Stav:**  
Zřejmě původní svítidlo nedochováno či pouze částečně dochováno

**Poznámka:**



Pohled na svítidlo

**BÝVALÁ VILA ZDEŇKA SOCHORA VE DVOŘE KRÁLOVÉ N.L.  
INVENTARIZAČNÍ KARTA**

Prvek: EL7  
List: 1

Charakteristika: Elektrické svítidlo

Umístění: Svítidlo v místnosti 212

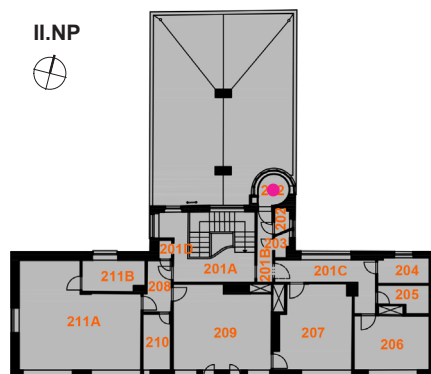
Počet prvků: 1

Typ: Elektrický prvek

Rozměry: R: 440 mm

Rozšířený popis: Svítidlo je osazeno na stropě točitého schodiště. Svítidlo je kulového tvaru o průměru 300 mm. Stínidlo je vyrobeno z mléčného skla.

II.NP



Stav: Zachovalé

Poznámka:



Pohled na svítidlo

**BÝVALÁ VILA ZDEŇKA SOCHORA VE DVOŘE KRÁLOVÉ N.L.  
INVENTARIZAČNÍ KARTA**

**Prvek: EL8**  
List: 1

Charakteristika: Elektrické svítidlo

Umístění: Svítidlo na střešní markýze

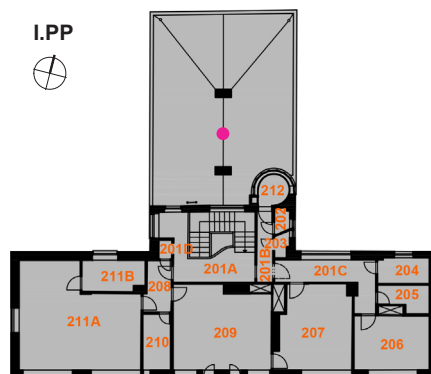
Počet prvků: 1

Typ: Elektrický prvek

Rozměry: R: 300 mm

Rozšířený popis: Svítidlo připevněné na střešní markýze hospodářského křídla budovy je kulového tvaru o průměru 300 mm. Stínidlo je vyrobeno z mléčného skla.

I.P.P



Stav: Zachovalé

Poznámka:



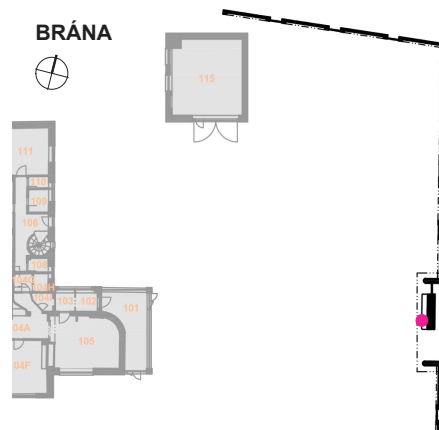
Pohled na svítidlo

**BÝVALÁ VILA ZDEŇKA SOCHORA VE DVOŘE KRÁLOVÉ N.L.  
INVENTARIZAČNÍ KARTA**

Prvek: EL9  
List: 1


Charakteristika:	Elektrický mechanismus brány
Umístění:	Motor v nice zděné části brány
Počet prvků:	1
Typ:	Elektrický prvek
Rozměry:	

Rozšířený popis: Elektrický mechanismus s motorem pohánějící otevírání ocelového křídla vjezdové brány. Mechanismus je umístěn v nice zděného pilíře brány.



Stav: Zachovalý

Poznámka:



Pohled na elektrický mechanismus brány